



KẾT NỐI TRI THỨC
VỚI CUỘC SỐNG

ĐỖ THỊ MINH CHÍNH (Tổng Chủ biên kiêm Chủ biên)
MAI LINH CHI - NGUYỄN THỊ PHƯƠNG MAI
ĐẶNG KHÁNH NHẬT - NGUYỄN THỊ THANH VÂN

ÂM NHẠC 1



NHÀ XUẤT BẢN GIÁO DỤC VIỆT NAM

ĐỖ THỊ MINH CHÍNH (Tổng Chủ biên kiêm Chủ biên)
MAI LINH CHI - NGUYỄN THỊ PHƯƠNG MAI
ĐẶNG KHÁNH NHẬT - NGUYỄN THỊ THANH VÂN

ÂM NHẠC 1



KẾT NỐI TRI THỨC
VỚI CUỘC SỐNG

NHÀ XUẤT BẢN GIÁO DỤC VIỆT NAM

HƯỚNG DẪN SỬ DỤNG SÁCH

ĐỌC NHẠC



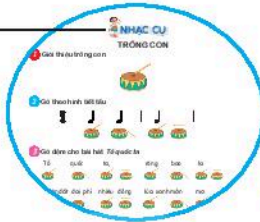
Học sinh thực hiện các bước học hát.



Học sinh thực hiện các bước đọc nhạc.

NHẠC CỤ

Học sinh thực hành gõ đệm mẫu tiết tấu/ đệm cho bài hát.



THƯỜNG THỨC ÂM NHẠC

Học sinh tìm hiểu câu chuyện/ nhạc cụ và trao đổi về nội dung bài học.



NGHE NHẠC

Học sinh nghe, cảm thụ và thể hiện cảm xúc.



VẬN DỤNG - SÁNG TẠO

Học sinh vận dụng kiến thức, kỹ năng âm nhạc để sáng tạo, thực hành các nội dung theo khả năng của mình.



Câu hỏi



Tương ứng phách mạnh



Tương ứng phách nhẹ



Giậm chân



Vỗ tay



Hãy bảo quản, giữ gìn sách giáo khoa để dành tặng các em học sinh lớp sau!

LỜI NÓI ĐẦU

Các bậc phụ huynh và các em học sinh thân mến!

Bộ sách giáo khoa Âm nhạc được xây dựng hướng đến phát triển năng lực âm nhạc của mỗi học sinh. Sách giáo khoa *Âm nhạc 1* gồm 8 chủ đề được biên soạn nhằm giúp học sinh trải nghiệm, cảm nhận vẻ đẹp của âm thanh tự nhiên và âm thanh âm nhạc thông qua các hoạt động học tập. Mỗi bài học đều góp phần giúp các em hình thành và phát triển khả năng cảm thụ, thể hiện và sáng tạo âm nhạc ở mức độ phù hợp.

Nội dung của sách bao gồm các mạch về: Hát, Đọc nhạc, Nghe nhạc, Nhạc cụ, Thường thức âm nhạc và Vận dụng – Sáng tạo. Từ những hiểu biết, kiến thức, kĩ năng thực hành âm nhạc cơ bản được trang bị, các em sẽ biết thể hiện âm nhạc theo sở thích và khả năng của mình.

MỤC LỤC

Chủ đề	NỘI DUNG	Trang
1	ÂM THANH KÌ DIỆU	
	Hát: <i>Vào rừng hoa</i>	6
	Thường thức âm nhạc: Âm thanh kì diệu	8
	Độc nhạc: Bậc thang Đô – Rê – Mi	10
	Vận dụng – Sáng tạo: To – Nhỏ	11
2	VIỆT NAM YÊU THƯƠNG	
	Hát: <i>Tổ quốc ta</i>	12
	Nhạc cụ: Trống con	14
	Nghe nhạc: Bài hát <i>Quốc ca</i>	15
	Vận dụng – Sáng tạo: Cao – Thấp	16
3	MÁI TRƯỜNG THÂN YÊU	
	Hát: <i>Lớp Một thân yêu</i>	18
	Độc nhạc: Ban nhạc Đô – Rê – Mi	20
	Nghe nhạc: Bài hát <i>Những bông hoa những bài ca</i>	21
	Vận dụng – Sáng tạo: To – Nhỏ, Cao – Thấp	22
4	VÒNG TAY BÈ BẠN	
	Hát: <i>Chào người bạn mới đến</i>	24
	Nhạc cụ: Trống con	26
	Thường thức âm nhạc: Trống cái	27
	Nghe nhạc: <i>Vũ khúc thiên nga</i> (Trích vở ba lê <i>Hồ thiên nga</i>)	28
	Ôn tập cuối học kì I	29
	Đánh giá cuối học kì I	31

Chủ đề	NỘI DUNG	Trang
5	NHỊP ĐIỆU MÙA XUÂN	
	Hát: <i>Xúc xắc xúc xẻ</i>	32
	Độc nhạc: Những người bạn của Đô – Rê – Mi	34
	Thường thức âm nhạc: Nhạc sĩ Vôn-gang A-ma-đót Mô-da	35
	Vận dụng – Sáng tạo: Dài – Ngắn	37
6	VỀ MIỀN DÂN CA	
	Hát: <i>Gà gáy</i>	38
	Thường thức âm nhạc: Câu chuyện về thanh phách	40
	Nhạc cụ: Thanh phách	41
	Nghe nhạc: Bài hát <i>Lí cây bông</i>	42
	Vận dụng – Sáng tạo: Dài – Ngắn	43
7	GIA ĐÌNH	
	Hát: <i>Cây gia đình</i>	44
	Độc nhạc: Hát cùng Đô – Rê – Mi – Pha – Son	46
	Nghe nhạc: Bài hát <i>Con chim vành khuyên</i>	47
	Vận dụng – Sáng tạo: Góc âm nhạc	48
8	VUI ĐÓN HÈ	
	Hát: <i>Ngôi sao lấp lánh</i>	50
	Nhạc cụ: Trai-en-gô (triangle)	52
	Ôn tập cuối năm	53
	Đánh giá cuối năm	54
	Một số thuật ngữ dùng trong sách	55

CHỦ ĐỀ
1

ÂM THANH KÌ DIỆU




Vào rừng hoa

Nhạc và lời: Việt Anh

Vừa phải



Cầm tay nhau cùng đi chơi đi khắp nơi hái



bông hoa tươi. Vào đây chơi rừng hoa tươi chim liu lo hót



nghe vui vui. Vào rừng xem hoa nghe tiếng chim rừng



reo ca. Tìm vài bông hoa cùng hái đem về nhà.





Đọc lời ca



Tập hát



Hát với nhạc đệm



Hát kết hợp vận động theo nhịp điệu



1. Trong bài hát, các bạn nhỏ đang cùng nhau làm gì?
2. Các bạn nhỏ đã nghe thấy âm thanh nào trong rừng hoa?

KẾT NỐI TRI THỨC
VỚI CUỘC SỐNG





THƯỜNG THỨC ÂM NHẠC

ÂM THANH KÌ DIỆU



- * Cô giáo Khoá Sơn và các bạn Đô, Rê, Mi đi tham quan khu rừng kì diệu

Trên đường đi vào rừng, Đô, Rê, Mi nhìn thấy bên cây cổ thụ có những khóm hoa sắc màu rực rỡ cùng những chú bướm xinh xinh đang bay lượn.



**** Cùng lắng nghe và thể hiện lại các âm thanh trong khu rừng**



**** Cùng lắng nghe tiếng sáo trúc của chú bé bên gốc cây**



**Những âm thanh trong khu rừng kì diệu
tạo thành bản nhạc lời cuốn và hấp dẫn.**



ĐỌC NHẠC


BẬC THANG ĐÔ - RÊ - MI



Đọc tên nốt



Tập đọc nhạc theo kí hiệu bàn tay



Đọc nhạc với nhạc đệm



Đọc nhạc kết hợp vận động theo nhịp



1. Em hãy nhắc lại tên các nốt nhạc trong bài đọc nhạc trên.
2. Nốt nhạc nào được nhắc lại nhiều lần?



VẬN DỤNG - SÁNG TẠO

TO - NHỎ

1 Thể hiện giọng nói to – nhỏ



2 Trò chơi: Đọc to – đọc nhỏ

Đô Đô

Rê Rê

Mi Mi

Đô Đô Đô Đô Đô

3 Đọc nhạc và thể hiện to – nhỏ theo ý thích

Đô Rê Mi Mi Mi Mi

Mi Rê Đô Đô Đô Đô

CHỦ ĐỀ
2

VIỆT NAM YÊU THƯƠNG




HÁT

Tổ quốc ta

Nhạc và lời: Mộng Lân

Vừa phải



Tổ quốc ta, rộng bao la.



Ngàn đất đai phì nhiêu đồng lúa xanh mơn mơn.



Rừng núi cao, biển xanh xanh.



Tổ quốc ta đẹp sao dải đất Bắc Nam nối liền.





Đọc lời ca



Tập hát



Hát với nhạc đệm



Hát kết hợp vận động theo nhịp điệu



1. Qua bài hát, em thấy Tổ quốc mình có những cảnh đẹp gì?
2. Có hình ảnh nào trong bài hát gắn gũi với quê hương em?

KẾT NỐI TRI THỨC
VỚI CUỘC SỐNG



NHẠC CỤ

TRỐNG CON

1 Giới thiệu trống con



2 Gõ theo hình tiết tấu

$\frac{2}{4}$



3 Gõ đệm cho bài hát *Tổ quốc ta*



BÀI HÁT QUỐC CA

Nhạc và lời: Văn Cao

Đoàn quân Việt Nam đi chung lòng cứu quốc.
Bước chân dồn vang trên đường gập ghềnh xa.
Cờ in máu chiến thắng mang hồn nước.
Súng ngoài xa chen khúc quân hành ca.
Đường vinh quang xây xác quân thù.
Thắng gian lao cùng nhau lập chiến khu.
Vĩ nhân dân chiến đấu không ngừng.
Tiến mau ra sa trường.
Tiến lên! Cùng tiến lên!
Nước non Việt Nam ta vững bền.



KẾT NỐI TRI THỨC
VỚI CUỘC SỐNG





VẬN DỤNG - SÁNG TẠO

CAO - THẤP

1 Nghe và nhắc lại âm thanh bằng âm "la"



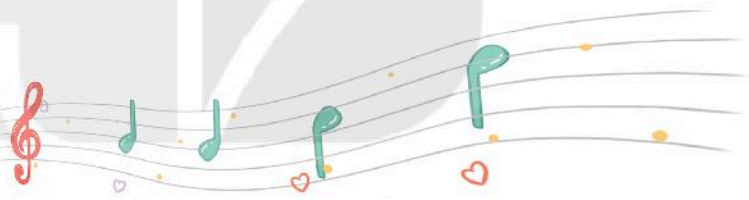
Đô

Son

2 Nghe và phân biệt âm thanh cao - thấp



Pic-cô-lô (Piccolo)





Tu-ba (Tuba)



KẾT NỐI TRI THỨC
VỚI CUỘC SỐNG

3 Nghe nhạc và vận động theo ý thích



CHỦ ĐỀ
3



MÃI TRƯỜNG THÂN YÊU



HÁT

Lớp Một thân yêu

Nhạc và lời: Bùi Anh Tôn

Vui tươi – phần khởi



Kìa tiếng trống trường vang, em bước vào lớp Một.



Tùng nét chữ đầu tiên, trang sách học điều hay.



Hoà nhịp cùng tiếng ca, rộn ràng muôn lá hoa.



Chúng mình cùng nắm tay, ơi lớp Một thân yêu!





Đọc lời ca



Tập hát



Hát với nhạc đệm



Hát kết hợp vận động theo nhịp điệu



Các bạn học sinh đã thể hiện niềm vui như thế nào khi bước vào lớp 1?

CHÀO ĐÓN CÁC EM HỌC SINH LỚP 1



BAN NHẠC ĐÔ – RÊ – MI



Cùng vui hát, cùng vui múa.

Đô Rê Mi Rê Đô Đô



Đọc lời ca và tên nốt



Tập đọc nhạc theo kí hiệu bàn tay



Đọc nhạc với nhạc đệm



Đọc nhạc kết hợp vận động theo nhịp



Khi đọc bài *Ban nhạc Đô – Rê – Mi*, em thấy nốt nào cao nhất, nốt nào thấp nhất?

BÀI HÁT NHỮNG BÔNG HOA NHỮNG BÀI CA

Nhạc và lời: Hoàng Long

Cùng nhau cầm tay đi đến thăm các thầy các cô.
Lời hát rộn rã bao bé em bước trên đường phố.
Ngàn hoa nở tươi khoe sắc hương dưới ánh mặt trời.
Náo nức tiếng cười say sưa yêu đời.
Những đóa hoa tươi màu đẹp nhất,
chúng em xin tặng các thầy các cô.



Bức tranh trên nói lên tình cảm gì
của các bạn nhỏ dành cho cô giáo?



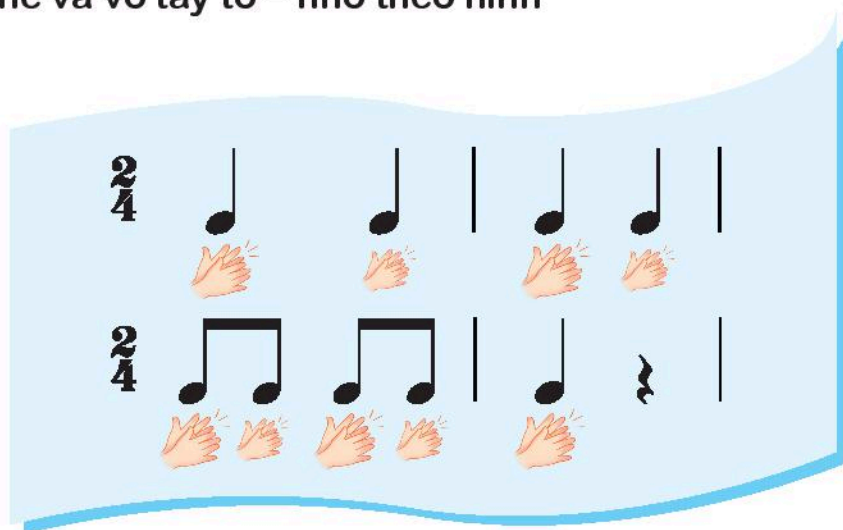
VẬN DỤNG - SÁNG TẠO

TO - NHỎ, CAO - THẤP


1 Đọc to – nhỏ, cao – thấp câu nhạc



2 Nghe và vỗ tay to – nhỏ theo hình



3 Nghe nhạc và vận động theo ý thích



CHỦ ĐỀ
4

VÒNG TAY BÈ BẠN



Chào người bạn mới đến

Nhạc và lời: Lương Bằng Vinh

Nhanh – vui



Chào người bạn mới đến. Góp thêm một niềm



vui. Chào nụ cười dễ mến. Góp thêm cho cuộc



đời. Đến đây chơi đến đây vui là vườn hoa muôn màu muôn



sắc. Đến đây chơi đến đây vui là bài ca thấm thiết tình người.





Đọc lời ca



Tập hát



Hát với nhạc đệm



Hát kết hợp vận động theo nhịp điệu



Trong bài hát, người bạn mới đã mang lại điều gì cho các bạn?

KẾT NỐI TRÍ THỨC
VỚI CUỘC SỐNG






NHẠC CỤ

TRỐNG CON

1 Gõ theo hình tiết tấu

$\frac{2}{4}$



2 Gõ đệm cho bài hát *Chào người bạn mới đến*

Chào người bạn mới đến.



Góp thêm một niềm vui.



Chào nụ cười dễ mến.



Góp thêm cho cuộc đời.



Đến đây chơi đến đây vui là vườn hoa muôn màu muôn sắc.



Đến đây chơi đến đây vui là bài ca thắm thiết tình người.



THƯỜNG THỨC ÂM NHẠC

TRỐNG CÁI

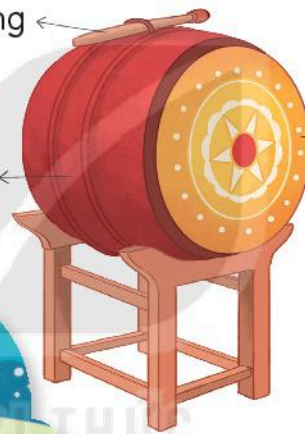
1 Giới thiệu trống cái



Dùi trống

Thân trống

Mặt trống



2 Gõ và đọc theo hình tiết tấu



tùng tùng tùng tùng



NGHE NHẠC

VŨ KHÚC THIÊN NGÀ (Trích vở ba lê *Hồ thiên nga*)

Sáng tác: Pi-ốt I-lích Trai-cốp-xki

Nghe và vận động theo
bước nhảy của thiên nga



ÔN TẬP CUỐI HỌC KÌ I

1 Trò chơi: Vũ điệu âm thanh

Đô Đô Đô Đô Đô Đô Đô

Rê Rê Rê Rê Rê Rê Rê

Mi Mi Mi Mi Mi Mi Mi

2 Gõ theo mẫu tiết tấu

Mẫu 1:



Mẫu 2:



3 Xem tranh và kể lại tên bài hát ở các chủ đề đã học



4 Trình diễn bài hát theo một trong các hình thức dưới đây



Hát đơn ca



Hát tập ca



Hát kết hợp gõ đệm



Hát kết hợp vận động



1. Em hãy đọc ba câu nhạc ở mục 1 (trang 29) theo các yêu cầu:
 - Đọc to – nhỏ;
 - Đọc theo kí hiệu bàn tay;
 - Đọc và vỗ tay theo nhịp.
2. Hát và gõ đệm trống con bài hát mà em yêu thích.

ĐÁNH GIÁ CUỐI HỌC KÌ I

Em lựa chọn một trong các nội dung dưới đây để thực hiện:

1

Hát và biểu diễn trước lớp một bài hát mà em thích nhất trong các bài đã học.

2

Đọc bài đọc nhạc *Ban nhạc Đô - Ré - Mi* (trang 20), lựa chọn một trong hai cách đọc sau đây:

- 🎵 Đọc to – nhỏ;
- 🎵 Đọc theo kí hiệu bản tay.

3

Em cùng nhóm (tổ) chọn và trình bày một bài hát kết hợp vận động theo nhịp hoặc gõ đệm bằng nhạc cụ.



CHỦ ĐỀ
5

NHỊP ĐIỆU MÙA XUÂN



Xúc xắc xúc xẻ

Nhạc: Nguyễn Ngọc Thiện
Lời: Phỏng theo đồng dao



Xúc xắc xúc xẻ. Năm mới năm mới. Nhà



nhà còn thức. Mở cửa cho chúng tôi. Xúc



xắc xúc xẻ. Năm mới năm mới. Nhà



nhà còn thức. Mở cửa cho chúng tôi.





Đọc lời ca



Tập hát



Hát với nhạc đệm



Hát kết hợp vận động theo nhịp điệu



1. Bài hát *Xúc xắc xúc xẻ* nói về dịp nào trong năm?
2. Cùng đọc lại lời ca và gõ đệm theo nhịp cho bài hát.





ĐỌC NHẠC

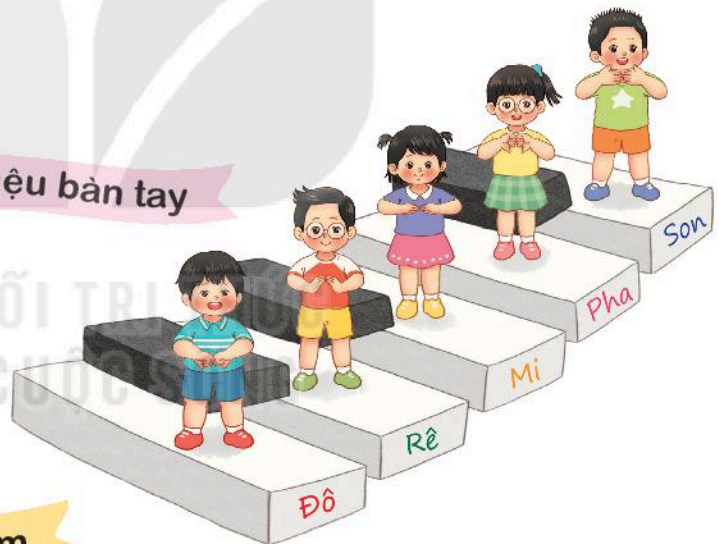
NHỮNG NGƯỜI BẠN CỦA ĐÔ - RÊ - MI



Đọc tên nốt



Tập đọc nhạc theo kí hiệu bàn tay



Đọc nhạc với nhạc đệm



Đọc nhạc kết hợp vận động theo nhịp



1. Kể tên hai người bạn mới của Đô, Rê, Mi.
2. Trong năm nốt nhạc đã đọc, nốt nào đọc cao nhất?



THƯỜNG THỨC ÂM NHẠC

NHẠC SĨ VÔN-GANG A-MA-ĐÓT MÔ-DA

1 Thần đồng âm nhạc Mô-da



* Cậu bé Mô-da sinh ra trong một gia đình có truyền thống âm nhạc ở nước Áo.



** Ngay từ nhỏ, Mô-da đã có năng khiếu sáng tác âm nhạc.



** Thần đồng Mô-da đã nhiều lần được biểu diễn trong hoàng cung.

Năng khiếu bẩm sinh về âm nhạc và sự chăm chỉ đã giúp Mô-da trở thành nhạc sĩ thiên tài của thế giới.


2 Nghe bài hát

Khát vọng mùa xuân

Nhạc: Vôn-gang A-ma-đót Mô-da

Phản dịch lời Việt: Tô Hải

Này mùa xuân ơi đến mau đây, về cho thêm xanh lá cây rừng.
Trở về dùng bên suối trong lành, nhìn hoa đang hé tung bùng.
Khao khát mùa xuân yên vui lại đến, sẽ thấy muôn hoa đẹp xinh.
Này thời gian ơi những tháng năm đợi chờ, đến đây ta đang mong chờ.





VẬN DỤNG - SÁNG TẠO

DÀI - NGẮN



1 Nghe và nhắc lại âm thanh



2 Đọc và thể hiện các âm thanh theo hình



3 Trò chơi: Ai hát dài hơn?



CHỦ ĐỀ
6

VỀ MIỀN DÂN CA



Gà gáy

Dân ca Cố Khao
Lời mới: Huy Trân

Vui – linh hoạt

Con gà gáy le té le sáng rồi ai ơi!

Gà gáy té le té le sáng rồi ai ơi!

Nắng sáng lên rồi dậy lên nương đã sáng rồi ai

oi! Rừng và nương xanh đã sáng rồi ai ơi!





Đọc lời ca



Tập hát



Hát với nhạc đệm



Hát kết hợp vận động theo nhịp điệu



1. Với bài hát Gà gáy, em thích hát nhanh hay chậm?
2. Trong bài hát, chú gà đã gáy gọi mọi người thức dậy vào lúc nào?

KẾT NỐI TRI THỨC
VỚI CUỘC SỐNG



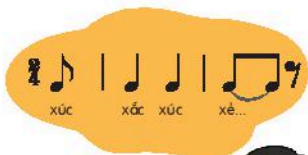
THƯỜNG THỨC ÂM NHẠC

CÂU CHUYỆN VỀ THANH PHÁCH

Thăm nhà nghệ nhân làm nhạc cụ dân tộc

*

Đô, Rê, Mi, Pha, Son chăm chú xem bác nghệ nhân làm nhạc cụ thanh phách.



**

"Cách, cách, cách" – âm thanh của thanh phách nghe thật vui tai.



**

Cùng đọc bài đồng dao và gõ đệm thanh phách.



1. Em hãy cho biết, thanh phách được làm từ cây gì.
2. Xem tranh và kể lại câu chuyện về thanh phách.

THANH PHÁCH

1 Giới thiệu thanh phách



2 Gõ theo hình tiết tấu



3 Gõ đệm cho bài hát Gà gáy

Con gà gáy le té le sáng rồi ai oi!

Gà gáy té le té le sáng rồi ai oi!

Nắng sáng lên rồi, dậy lên nương đã sáng rồi ai oi!

Rừng và nương xanh đã sáng rồi ai oi!





NGHE NHẠC

BÀI HÁT LÍ CÂY BÔNG

Dân ca Nam Bộ

Bông xanh bông trắng rồi lại vàng bông ơ bạn ơ.
Bông lê cho bằng bông lựu ơ bạn ơ, là đố í a đố bạn.
Bông rồi lại mấy bông, là đố í a đố bạn.
Bông rồi lại mấy bông.



VẬN DỤNG - SÁNG TẠO

DÀI - NGẮN

1 Trò chơi: *Hãy là chú gà trống siêng năng*



Hãy gọi mọi người thức dậy

$\frac{2}{4}$



Hãy nối tiếp tiếng gáy

$\frac{2}{4}$



2 Nghe nhạc và vận động cùng Pha - Sơn



CHỦ ĐỀ
7

GIA ĐÌNH



Cây gia đình

Nhạc: Quỳnh Hợp
Lời thơ: Nguyễn Thị Mai

Vui tươi – hồn nhiên

Hoạ thơm là mẹ. Quả ngọt là
con. Lá cành là bố đan che bóng
tròn. Ông bà là gốc. Rễ ôm đất
lành. Rễ bền gốc vững. Cây đời thêm xanh.



Đọc lời ca



Tập hát



Hát với nhạc đệm



Hát kết hợp vận động theo nhịp điệu




Trong gia đình, em đã thể hiện tình cảm đối với ông bà, bố mẹ như thế nào?

KẾT NỐI TRI THỨC
VỚI CUỘC SỐNG



ĐỌC NHẠC

HÁT CÙNG ĐÔ - RÊ - MI - PHA - SON



Đô Rê Mi
Là la lá,



Mi Pha Son
này bạn ơi!



Son Pha Mi
Lá la la,



Mi Rê Đô
vui học nhạc.



Đọc lời ca và tên nốt



Tập đọc nhạc kết hợp vận động



Đọc nhạc và hát với nhạc đệm



Đọc nhạc kết hợp vận động theo nhịp



Trong bài đọc nhạc trên, em thấy những nốt nhạc nào đọc nhanh hơn?

BÀI HÁT CON CHIM VÀNH KHUYÊN

Nhạc và lời: Hoàng Vân

Có con chim vành khuyên nhỏ.
Dáng trông thật ngoan ngoãn quá.
Gọi "ạ", bảo "vâng" lễ phép ngoan nhất nhà.

Chim gặp bác chào mào: "Chào bác!".
Chim gặp cô sơn ca: "Chào cô!".
Chim gặp anh chích choè: "Chào anh!".
Chim gặp chị sáo nẫu: "Chào chị!".

Có con chim vành khuyên nhỏ.
Sắc lông mượt như tơ óng.
Gọn gàng, đẹp xinh, cũng giống như chúng mình.
Ừ nhỉ!



1. Chú chim vành khuyên trong bài hát đã gặp và chào những ai?
2. Em hãy hát lại những lời chào của chim vành khuyên.



VẬN DỤNG - SÁNG TẠO

GÓC ÂM NHẠC

1 Trò chơi: *Sắm vai*



Mẹ: Hoa thơm là mẹ.



Con: Quả ngọt là con.



Bố: Lá cành là bố đan che bóng tròn.



Ông bà: Ông bà là gốc.




Cả nhà cùng hát: Rễ ôm đất lành.
Rễ bền gốc vững. Cây đời thêm xanh.

2 Nghe nhạc, hát và vận động theo ý thích



















Mưa mưa rơi tí tách lộp độp tí tách lộp độp.



Mưa rơi rơi rơi rơi. Mưa rơi rơi.

3 Trò chơi: *Ban nhạc "Những người bạn"*

Hoa	thơm	là	mẹ.	Quả	ngọt	là	con.
							
Lá	cành	là	bố	đan	che	bóng	tròn.
							
Ông	bà	là	gốc.	Rễ	ôm	đất	lành.
							
Rễ	bên	gốc	vùng.	Cây	đòi	thêm	xanh.
							



CHỦ ĐỀ
8

VUI ĐÓN HÈ



Ngôi sao lấp lánh

Nhạc nước ngoài

Lời Việt: Thanh Văn sưu tầm và biên soạn



Này vì sao kia lấp lánh ơi, sao tôi không biết tên của bạn!



Trên cao bay xung quanh thế gian, như viên kim cương xinh giữa trời.



Này vì sao kia lấp lánh ơi, sao tôi không biết tên của bạn!





Đọc lời ca



Tập hát



Hát với nhạc đệm



Hát kết hợp vận động theo nhịp điệu



Hãy nói về điều ước của em.



TRAI-EN-GÔ (TRIANGLE)

1 Giới thiệu trai-en-gô (triangle)



2 Gõ đệm theo hình tiết tấu



3 Gõ đệm cho bài hát *Ngôi sao lấp lánh*

Này	vì	sao	kia	lấp	lánh	oi,
sao	tôi	không	biết	tên	của	bạn!
Trên	cao	bay	xung	quanh	thế	gian,
như	viên	kim	cương	xinh	giữa	trời.
Này	vì	sao	kia	lấp	lánh	oi,
sao	tôi	không	biết	tên	của	bạn!



ÔN TẬP CUỐI NĂM

1 Gõ theo mẫu tiết tấu

Mẫu 1:




Mẫu 2:




2 Ôn tập đọc nhạc: *Hát cùng Đô – Rê – Mi – Pha – Son*

Đọc to



Đô Rê Mi Mi Pha Son
Là la lá, này bạn oi!

Đọc nhỏ



Son Pha Mi Mi Rê Đô
Lá la lá, vui học nhạc.

3 Xem tranh và kể lại tên bài hát ở các chủ đề đã học



4 Trình diễn bài hát theo một trong các hình thức dưới đây



Hát đơn ca



Hát tốp ca



Hát kết hợp gõ đệm



Hát kết hợp vận động

ĐÁNH GIÁ CUỐI NĂM

Em lựa chọn một trong các nội dung dưới đây để thực hiện:

1

Hát và biểu diễn trước lớp một bài hát mà em thích nhất trong các bài đã học.

2

Đọc bài đọc nhạc *Hát cùng Đô - Rê - Mi - Pha - Son* (trang 46), lựa chọn một trong hai cách đọc sau đây:

- ♪ Đọc to câu 1 và đọc nhỏ câu 2;
- ♪ Đọc và kết hợp gõ đệm (nhạc cụ tùy chọn hoặc vận động theo ý thích).

3

Em cùng nhóm (tổ) chọn và trình bày một bài hát kết hợp vận động theo nhịp hoặc gõ đệm bằng nhạc cụ đã học.



MỘT SỐ THUẬT NGỮ DÙNG TRONG SÁCH

Thuật ngữ		Trang
đọc nhạc theo kí hiệu bàn tay	Đọc các nốt nhạc được kí hiệu bằng các tư thế khác nhau của bàn tay.	10
hình tiết tấu	Nhóm các trường độ của âm thanh được lặp đi lặp lại theo những chu kì nhất định khi thực hành gõ đệm.	14
nhịp	Những khoảng thời gian được chia đều trong bài hát, bao gồm các phách mạnh và phách nhẹ.	10
nhịp điệu	Sự lặp lại tuần hoàn các phách mạnh, phách nhẹ theo những trật tự, cách thức nhất định.	7
phách	Là khoảng thời gian chia đều trong một nhịp.	6
phách mạnh	Hát nhấn mạnh.	6
phách nhẹ	Hát không nhấn mạnh.	6
thanh phách	Nhạc cụ gõ gồm hai thanh được làm bằng tre hoặc gỗ. Gõ hai thanh vào nhau để tạo ra âm thanh.	40
trai-en-gô (triangle)	Nhạc cụ gõ nước ngoài được làm bằng kim loại uốn theo hình tam giác có khuyết một góc. Dùng thanh kim loại thẳng gỗ để tạo ra âm thanh.	52
trống con	Nhạc cụ gõ có mặt bằng da, thân bằng gỗ. Đường kính mặt trống khoảng 20 cm. Dùng dùi gỗ vào mặt trống và thân trống để tạo ra âm thanh.	14

*Nhà xuất bản Giáo dục Việt Nam xin trân trọng cảm ơn
các tác giả có tác phẩm, tư liệu được sử dụng, trích dẫn
trong cuốn sách này.*

Chịu trách nhiệm xuất bản:

Chủ tịch Hội đồng Thành viên NGUYỄN ĐỨC THÁI
Tổng Giám đốc HOÀNG LÊ BÁCH

Chịu trách nhiệm nội dung:

Tổng biên tập PHAN XUÂN THÀNH

Biên tập nội dung: PHẠM THỊ PHƯƠNG

Biên tập mỹ thuật: NGUYỄN BÍCH LA

Thiết kế sách: TRẦN LINH CHI

Trình bày bìa: NGUYỄN BÍCH LA

Minh họa: NGUYỄN THỊ NGỌC THUY

Sửa bản in: NGUYỄN THỊ SÁNG

Chế bản: CÔNG TY CỔ PHẦN MỸ THUẬT VÀ TRUYỀN THÔNG

Bản quyền © (2020) thuộc Nhà xuất bản Giáo dục Việt Nam.

Xuất bản phẩm đã đăng kí quyền tác giả. Tất cả các phần của nội dung cuốn sách này đều không được sao chép, lưu trữ, chuyển thể dưới bất kì hình thức nào khi chưa có sự cho phép bằng văn bản của Nhà xuất bản Giáo dục Việt Nam.

ÂM NHẠC 1

Mã số: G1HH1R001H20

In ... bản, (QĐ ...) khổ 19 x 26,5 cm.

Đơn vị in: ...

Địa chỉ: ...

Số ĐKXB: 05-2020/CXBIPH/5-1601/GD.

Số QĐXB: .../QĐ - GD - HN ngày ... tháng ... năm

In xong và nộp lưu chiểu tháng ... năm 20...

Mã số ISBN: 978-604-0-19566-1