



KẾT NỐI TRI THỨC  
VỚI CUỘC SỐNG

ĐINH GIA LÊ (Chủ biên)  
PHẠM DUY ANH - TRẦN THỊ BIỂN

# Vở bài tập MĨ THUẬT 1



NHÀ XUẤT BẢN GIÁO DỤC VIỆT NAM

ĐINH GIA LÊ (Chủ biên)  
PHẠM DUY ANH - TRẦN THỊ BIẾN

# Vở bài tập MĨ THUẬT 1

*(Tái bản lần thứ nhất)*

KẾT NỐI TRI THỨC  
VỚI CUỘC SỐNG

NHÀ XUẤT BẢN GIÁO DỤC VIỆT NAM

# MỤC LỤC

Chủ đề	NỘI DUNG	Trang
<b>1</b>	Mĩ thuật trong nhà trường	<b>4</b>
<b>2</b>	Sáng tạo từ những chấm màu	<b>6</b>
<b>3</b>	Nét vẽ của em	<b>10</b>
<b>4</b>	Sáng tạo từ những hình cơ bản	<b>14</b>
<b>5</b>	Màu cơ bản trong kĩ thuật	<b>22</b>
<b>6</b>	Sáng tạo từ những khối cơ bản	<b>30</b>
<b>7</b>	Hoa, quả	<b>32</b>
<b>8</b>	Người thân của em	<b>38</b>
<b>9</b>	Em là học sinh lớp 1	<b>44</b>

## LỜI NÓI ĐẦU

Cuốn *Vở bài tập Mĩ thuật 1* giúp các em thực hiện các hoạt động thực hành theo các nội dung trong sách giáo khoa *Mĩ thuật 1*. Vở được thiết kế theo hình thức: trang bên trái nhắc lại kiến thức đã học và trang bên phải là phần để các em thực hành theo hướng dẫn của thầy, cô giáo.

Trong phần thực hành, tùy thuộc vào khả năng và sở thích của bản thân, các em hãy thoải mái sáng tạo dựa trên những nội dung, yêu cầu của mỗi chủ đề.

Chúc cho việc học tập môn Mĩ thuật của các em đạt được thật nhiều điều bổ ích và lí thú!



Chủ đề  
1

# Mĩ thuật trong nhà trường

## Đồ dùng trong môn học



Bút chì



Tẩy



Đất nặn



Kéo



Keo dán



Sáp màu



Giấy màu



Giấy trắng

*Và một số vật liệu khác:*

- Một số loại hạt kích thước to, nhỏ khác nhau;
- Một số loại vỏ hộp;
- Viên sỏi, đá nhỏ các kích cỡ;...

**1. Dùng bút chì vẽ một hình bất kì và tô màu**



**2. Cắt hoặc xé giấy màu theo hình và dán**



Chủ đề  
2

# Sáng tạo từ những chấm màu

## 1. Tạo chấm màu theo cách của em



KẾT NỐI TRI THỨC  
VỚI CUỘC SỐNG

## 2. Tạo chấm màu theo các hình thức sau:


Hình thức nhắc lại



Hình thức xen kẽ (kiểu 1)



Hình thức xen kẽ (kiểu 2)







## Sử dụng chấm màu trong trang trí

### Đồ vật



Cốc giấy

Nguồn: Nguyễn Tuấn Anh



Thú bông

Nguồn: Nguyễn Tuấn Anh

### Trang phục



Áo khoác

Nguồn: Nguyễn Tuấn Anh



Váy

Nguồn: Nguyễn Tuấn Anh

### Sản phẩm mỹ thuật



Tranh ghép gốm

Nguồn: Nguyễn Tuấn Anh



Cây, sản phẩm mỹ thuật  
từ màu bột, Lê Thu Trang

**3. Vẽ hình một đồ vật mà em yêu thích, sau đó sử dụng chấm màu để trang trí**

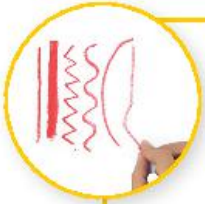


KẾT NỐI TRI THỨC  
VỚI CUỘC SỐNG

Chủ đề  
3

# Nét vẽ của em

## 1. Dùng bút màu để tạo nên những nét vẽ tương tự








## Tham khảo một số hình vẽ được tạo bằng các nét

Hình vẽ một số con vật được tạo bằng nét

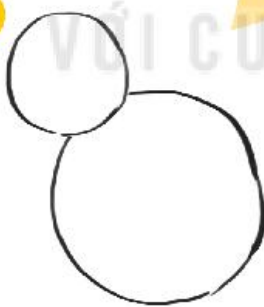


Cách dùng nét để tạo nên hình vẽ một con chim


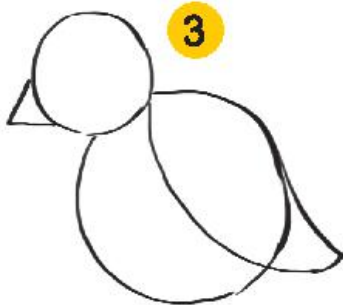
1



2




3








## Một số bài thực hành mỹ thuật có sử dụng nét trong trang trí



Phong cảnh, sản phẩm mỹ thuật từ sáp màu, Nguyễn Mai Linh



Ô tô, sản phẩm mỹ thuật từ màu dạ, Trần Phan Tuấn Kiệt



**2. Sử dụng nét để vẽ và trang trí một đồ vật hoặc một con vật mà em yêu thích**

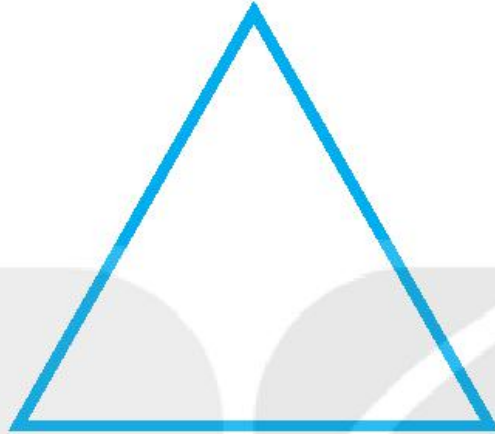


KẾT NỐI TRI THỨC  
VỚI CUỘC SỐNG

Chủ đề  
4

# Sáng tạo từ những hình cơ bản


## Một số vật có dạng hình tam giác



Đèn ông sao  
Nguồn: Nguyễn Tuấn Anh



Biển báo giao thông  
Nguồn: Nguyễn Tuấn Anh



Kệ treo tường  
Nguồn: Minh Đức




Cờ trang trí  
Nguồn: Nguyễn Tuấn Anh

## 1. Vẽ và tô màu hình tam giác




## 2. Vẽ và tô màu một vật có dạng hình tam giác





## Một số vật có dạng hình vuông



**Đồng hồ**  
Nguồn: Nguyễn Tuấn Anh



**Bàn cờ vua**  
Nguồn: Nguyễn Tuấn Anh



**Mặt bàn vuông**  
Nguồn: Nguyễn Tuấn Anh

### 3. Vẽ và tô màu hình vuông




### 4. Vẽ và tô màu một vật có dạng hình vuông







## Một số vật có dạng hình tròn



Mặt nạ  
Nguồn: Nguyễn Tuấn Anh



Mặt Trăng  
Nguồn: Đoàn Sĩ



Mặt trống  
Nguồn: Nguyễn Tuấn Anh



Mặt bàn tròn  
Nguồn: Nguyễn Tuấn Anh

## 5. Vẽ và tô màu hình tròn



## 6. Vẽ và tô màu một vật có dạng hình tròn





## Một số vật được trang trí bằng hình cơ bản



Cờ lễ hội

Nguồn: Nguyễn Tuấn Anh

KẾT NỐI TRI THỨC  
VỚI CUỘC SỐNG

Trang trí xe ô tô theo  
phong cách Mông-đờ-rai-an



Nguồn: Nguyễn Tuấn Anh



**7. Vẽ hình một vật mà em yêu thích, sau đó sử dụng hình cơ bản để trang trí**



KẾT NỐI TRI THỨC  
VỚI CUỘC SỐNG

Chủ đề  
5

# Màu cơ bản trong mỹ thuật

## Màu đỏ trong cuộc sống



Áo dài  
Nguồn: Nguyễn Tuấn Anh



Hoa hồng  
Nguồn: Nguyễn Tuấn Anh



Đèn lồng  
Nguồn: Nguyễn Tuấn Anh



Chim hồng yến  
Nguồn: Nguyễn Tuấn Anh



## 1. Vẽ hoặc xé dán một vật có màu đỏ



KẾT NỐI TRI THỨC  
VỚI CUỘC SỐNG

## **Màu vàng trong cuộc sống**



**Quả phật thủ**  
Nguồn: Nguyễn Tuấn Anh




**Thùng rác**  
Nguồn: Nguyễn Tuấn Anh



**Chim vàng anh**  
Nguồn: Nguyễn Tuấn Anh



**Hoa lan**  
Nguồn: Nguyễn Tuấn Anh



**Xe ô tô**  
Nguồn: Nguyễn Tuấn Anh

## 2. Vẽ hoặc xé dán một vật có màu vàng



KẾT NỐI TRI THỨC  
VỚI CUỘC SỐNG



## **Màu xanh lam trong cuộc sống**



**Con vẹt**  
Nguồn: Nguyễn Tuấn Anh



**Cá chọi xiêm**  
Nguồn: Nguyễn Tuấn Anh



**Cái xô**  
Nguồn: Nguyễn Tuấn Anh



**Hoa lan hồ điệp**  
Nguồn: Nguyễn Tuấn Anh



### 3. Vẽ hoặc xé dán một vật có màu xanh lam



KẾT NỐI TRI THỨC  
VỚI CUỘC SỐNG



## Một số đồ chơi được tạo hình và trang trí bằng màu cơ bản

Cách tạo hình con vật từ lõi cuộn giấy



Hình một số con vật được làm từ lõi cuộn giấy



#### 4. Vẽ và trang trí một món đồ chơi có sử dụng màu cơ bản



KẾT NỐI TRI THỨC  
VỚI CUỘC SỐNG



Chủ đề  
6

# Sáng tạo từ những khối cơ bản

## Một số vật có dạng khối cơ bản



Thạp đồng  
Nguồn: Nguyễn Tuấn Anh




Nón lá  
Nguồn: Nguyễn Tuấn Anh



Quả quýt  
Nguồn: Nguyễn Tuấn Anh



Hộp đựng giấy  
Nguồn: Nguyễn Tuấn Anh



Khối ru-bích  
Nguồn: Nguyễn Tuấn Anh

1. Viết tên những vật có dạng khối cầu vừa thực hiện trong nhóm

.....	.....	.....
.....	.....	.....

2. Viết tên những vật có dạng khối chóp nón vừa thực hiện trong nhóm

.....	.....	.....
.....	.....	.....

3. Viết tên những vật có dạng khối trụ vừa thực hiện trong nhóm

.....	.....	.....
.....	.....	.....

4. Viết tên những vật có dạng khối chóp tam giác vừa thực hiện trong nhóm

.....	.....	.....
.....	.....	.....

5. Viết tên những vật có dạng khối hộp vuông vừa thực hiện trong nhóm

.....	.....	.....
.....	.....	.....



Chủ đề  
7

## Hoa, quả

### Một số loài hoa



Hoa muồng hoàng yến  
Nguồn: Nguyễn Tuấn Anh



Hoa trà  
Nguồn: Nguyễn Tuấn Anh



Hoa mẫu đơn  
Nguồn: Nguyễn Tuấn Anh



Hoa cúc  
Nguồn: Nguyễn Tuấn Anh



Hoa đại  
Nguồn: Nguyễn Tuấn Anh



## 1. Vẽ hoặc xé dán một loài hoa mà em yêu thích



KẾT NỐI TRI THỨC  
VỚI CUỘC SỐNG



## Một số loại quả



Quả bưởi  
Nguồn: Nguyễn Tuấn Anh




Quả ớt  
Nguồn: Nguyễn Tuấn Anh



Quả vải  
Nguồn: Nguyễn Tuấn Anh



Quả nho  
Nguồn: Nguyễn Tuấn Anh



Quả dưa hấu  
Nguồn: Nguyễn Tuấn Anh

## 2. Vẽ hoặc xé dán một loại quả mà em yêu thích




KẾT NỐI TRI THỨC  
VỚI CUỘC SỐNG





## Hình ảnh một số mâm quả



### 3. Vẽ hoặc xé dán mâm quả đã bày



KẾT NỐI TRI THỨC  
VỚI CUỘC SỐNG

Chủ đề  
8

# Người thân của em

## Người thân của em qua một số bức ảnh



Bà cháu  
Nguồn: Hà Thị Hải Yến



Anh em  
Nguồn: Nguyễn Tuấn Anh





**Anh chị em**  
**Nguồn: Nguyễn Tuấn Anh**



**Cô cháu**  
**Nguồn: Nguyễn Sơn Tùng**





## Người thân của em qua một số bức tranh



Gia đình tôi, tranh sơn dầu, Gao-tam Mun-kho-di

KẾT NỐI TRI THỨC  
VỚI CUỘC SỐNG



Cả nhà cùng đi chơi,  
sản phẩm mỹ thuật từ sáp màu dầu,  
Phạm Gia Hân

**1. Vẽ hoặc xé dán một bức tranh về chủ đề *Người thân của em***



KẾT NỐI TRI THỨC  
VỚI CUỘC SỐNG





## Một số tấm thiệp



Sản phẩm mỹ thuật đa chất liệu,  
Nguyễn Kiều Trang



Sản phẩm mỹ thuật in từ lá,  
Tô Phương Thủy



Sản phẩm mỹ thuật in từ lá,  
Ngô Trường Xuân



Sản phẩm mỹ thuật đa chất liệu,  
Lê Thu Hằng

## 2. Vẽ và trang trí một tấm thiệp để tặng người thân của em



KẾT NỐI TRI THỨC  
VỚI CUỘC SỐNG



Chủ đề  
9

# Em là học sinh lớp 1

## Những việc em cần làm quen khi là học sinh lớp 1



Chào cô giáo  
Nguồn: Nguyễn Tuấn Anh



Giơ tay phát biểu  
Nguồn: Nguyễn Tuấn Anh



Ăn trưa ở trường  
Nguồn: Nguyễn Tuấn Anh



Ngủ trưa ở trường  
Nguồn: Nguyễn Tuấn Anh

**1. Vẽ hoặc xé dán một bức tranh về chủ đề *Em là học sinh lớp 1***



KẾT NỐI TRI THỨC  
VỚI CUỘC SỐNG



## Trang trí đồ vật em sử dụng khi đi học lớp 1



Hộp đựng bút  
Nguồn: Nguyễn Tuấn Anh



Bút chì  
Nguồn: Nguyễn Tuấn Anh



Đồ lưu niệm  
Nguồn: Nguyễn Tuấn Anh



## 2. Vẽ và trang trí một đồ vật dành cho học sinh lớp 1



KẾT NỐI TRI THỨC  
VỚI CUỘC SỐNG

---

*Nhà xuất bản Giáo dục Việt Nam xin trân trọng cảm ơn các tác giả có tác phẩm, tư liệu được sử dụng, trích dẫn trong cuốn sách này.*

---

**Chịu trách nhiệm xuất bản:**

Chủ tịch Hội đồng Thành viên NGUYỄN ĐỨC THÁI  
Tổng Giám đốc HOÀNG LÊ BÁCH

**Chịu trách nhiệm nội dung:**

Tổng Giám đốc HOÀNG LÊ BÁCH

Biên tập lần đầu: PHẠM VIỆT QUANG

Biên tập tái bản: NGUYỄN THỊ KIM HẰNG

Biên tập mỹ thuật: NGUYỄN BÍCH LA

Thiết kế sách: PHẠM THỊ MINH THU

Trình bày bìa: NGUYỄN BÍCH LA

Minh họa: NGUYỄN THỊ NGỌC THUY

Sửa bản in: NGUYỄN THỊ KIM HẰNG – TẠ THỊ HƯỜNG

Chế bản: CTCP MĨ THUẬT VÀ TRUYỀN THÔNG

---

**Bản quyền thuộc Nhà xuất bản Giáo dục Việt Nam.**

---

Tất cả các phần của nội dung cuốn sách này đều không được sao chép, lưu trữ, chuyển thể dưới bất kì hình thức nào khi chưa có sự cho phép bằng văn bản của Nhà xuất bản Giáo dục Việt Nam.

**VỀ BÀI TẬP MĨ THUẬT 1**

Mã số: G1BH1M001h21

In ..... bản, (QĐ ....) khổ 17 x 24 cm.

Đơn vị in: ..... địa chỉ .....

Cơ sở in: ..... địa chỉ .....

Số ĐKXB: 01-2021/CXBIPH/565-1559/GD

Số QĐXB: /QĐ - GD - HN ngày ... tháng ... năm 20...

In xong và nộp lưu chiểu tháng ... năm 20...

Mã số ISBN: 978-604-0-23811-5