




ĐỖ XUÂN HỘI (Tổng Chủ biên) – NGUYỄN THỊ THU HẰNG (Chủ biên)
PHẠM PHƯƠNG ANH – LƯU PHƯƠNG THANH BÌNH
TRẦN THỊ THU HIỀN – LÝ KHÁNH HOA – MAI THỊ KIM PHƯỢNG

Vở bài tập

TỰ NHIÊN VÀ XÃ HỘI



NHÀ XUẤT BẢN GIÁO DỤC VIỆT NAM

ĐỖ XUÂN HỘI (Tổng Chủ biên) – NGUYỄN THỊ THU HẰNG (Chủ biên)
PHẠM PHƯƠNG ANH – LƯU PHƯƠNG THANH BÌNH
TRẦN THỊ THU HIỀN – LÝ KHÁNH HOA – MAI THỊ KIM PHƯỢNG

Vở bài tập
TỰ NHIÊN
VÀ **XÃ HỘI**

1

Chân trời sáng tạo

NHÀ XUẤT BẢN GIÁO DỤC VIỆT NAM



LỜI NÓI ĐẦU

Các em học sinh yêu quý!

Vở bài tập Tự nhiên và Xã hội 1 được biên soạn song hành cùng với sách giáo khoa Tự nhiên và Xã hội 1. Tên và nội dung các bài trong vở bài tập tương đồng với sách giáo khoa, giúp các em củng cố kiến thức đã học và phát triển năng lực tư duy sáng tạo, giải quyết vấn đề trong cuộc sống.

Nội dung các hoạt động học tập trong **Vở bài tập Tự nhiên và Xã hội 1** được trình bày với kênh hình phong phú, kết hợp nhiều hình thức hoạt động đa dạng như: đánh dấu, vẽ, tô màu, cắt dán, viết, hát,... hỗ trợ các em phát huy được tối đa năng lực và sở trường của bản thân.

Khi tham gia và thực hiện các hoạt động học tập trong **Vở bài tập Tự nhiên và Xã hội 1**, các em có thể tự do sáng tạo, làm ra được những sản phẩm học tập của riêng mình và tự đánh giá được quá trình học tập của bản thân.

Các em hãy cùng nhau khám phá và hoàn thành tốt các hoạt động trong vở bài tập này nhé!

CÁC TÁC GIẢ

MỤC LỤC

Lời nói đầu	3
Mục lục	4

Chủ đề: GIA ĐÌNH

Bài 1: Gia đình của em	5
Bài 2: Sinh hoạt trong gia đình ..	8
Bài 3: Nhà ở của em	11
Bài 4: Đồ dùng trong nhà	14
Bài 5: Ôn tập chủ đề Gia đình	17

Chủ đề: TRƯỜNG HỌC

Bài 6: Trường học của em	19
Bài 7: Hoạt động ở trường em	22
Bài 8: Lớp học của em	25
Bài 9: Hoạt động của lớp em	28
Bài 10: Ôn tập chủ đề Trường học	31

Chủ đề: CỘNG ĐỒNG ĐỊA PHƯƠNG

Bài 11: Nơi em sinh sống	33
Bài 12: Công việc trong cộng đồng	36
Bài 13: Tết Nguyên đán	39
Bài 14: Đi đường an toàn	42
Bài 15: Ôn tập chủ đề Cộng đồng địa phương	45

Chủ đề: THỰC VẬT VÀ ĐỘNG VẬT

Bài 16: Cây xung quanh em ...	47
Bài 17: Em chăm sóc và bảo vệ cây trồng	50

Bài 18: Con vật quanh em	53
--------------------------------	----

Bài 19: Chăm sóc và bảo vệ vật nuôi	56
---	----

Bài 20: Giữ an toàn với một số con vật	58
--	----

Bài 21: Ôn tập chủ đề Thực vật và động vật	60
--	----

Chủ đề: CON NGƯỜI VÀ SỨC KHOẺ

Bài 22: Cơ thể của em	62
-----------------------------	----

Bài 23: Các giác quan của em	65
------------------------------------	----

Bài 24: Em giữ vệ sinh cơ thể ..	68
----------------------------------	----

Bài 25: Em ăn uống lành mạnh	71
------------------------------------	----

Bài 26: Em vận động và nghỉ ngơi	73
--	----

Bài 27: Em biết tự bảo vệ	76
---------------------------------	----

Bài 28: Ôn tập chủ đề Con người và sức khỏe	78
---	----

Chủ đề: TRÁI ĐẤT VÀ BẦU TRỜI

Bài 29: Ban ngày và ban đêm	80
-----------------------------------	----

Bài 30: Ánh sáng mặt trời	83
---------------------------------	----

Bài 31: Hiện tượng thời tiết	86
------------------------------------	----




Bài 32: Ôn tập chủ đề Trái Đất và bầu trời	89
--	----

Chủ đề: GIA ĐÌNH


Bài 1

Gia đình của em



1 Đánh dấu ✓ vào dưới những thành viên có trong bức ảnh của gia đình sau.



2 Dán hoặc vẽ ảnh của gia đình em vào khung sau.



3 Đánh dấu ✓ vào ở những tranh thể hiện việc nên làm.




4 Em thường được người thân quan tâm, chăm sóc giống như hình nào dưới đây? Đánh dấu ✓ vào dưới những hình em chọn.



Bài 2

Sinh hoạt trong gia đình


1 Tô theo các chấm để biết bạn trong tranh đang làm gì nhé!





2 Vẽ ☺ vào ○ ở những tranh thể hiện việc nên làm và ☹ vào ○ ở những tranh thể hiện việc không nên làm.




3 Đánh dấu ✓ vào ở các tranh thể hiện những công việc mà em thường làm ở nhà.



4 Đánh dấu ✓ vào ở các tranh thể hiện việc gia đình em thường làm khi nghỉ ngơi, vui chơi.



- 5 Nối các mảnh ghép vào chỗ trống của bức tranh sau cho phù hợp.




- 6 Hãy hát một bài hát về gia đình.



Bài
3

Nhà ở của em


- 1** Tô màu vào con đường giúp gia đình bạn Lan về được nhà của mình.



2 Tô màu hình ngôi nhà gần giống với kiểu nhà của em.




3 Vẽ thêm đồ đạc bên trong và tô màu căn phòng theo ý thích.



4 Nối hình ở cột A với hình ở cột B cho phù hợp.

A



B



5 Khoanh tròn vào 5 điểm khác nhau giữa hai bức tranh sau.




Bài
4

Đồ dùng trong nhà

1 Khoanh tròn vào những đồ vật để chứa đúng vị trí trong tranh sau:





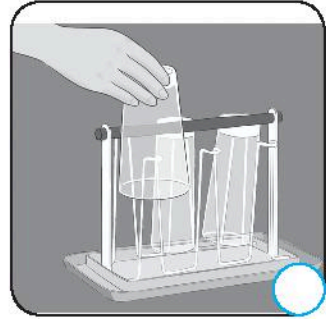


2 Nối hình ở hàng trên với hình ở hàng dưới (theo mẫu) cho phù hợp.



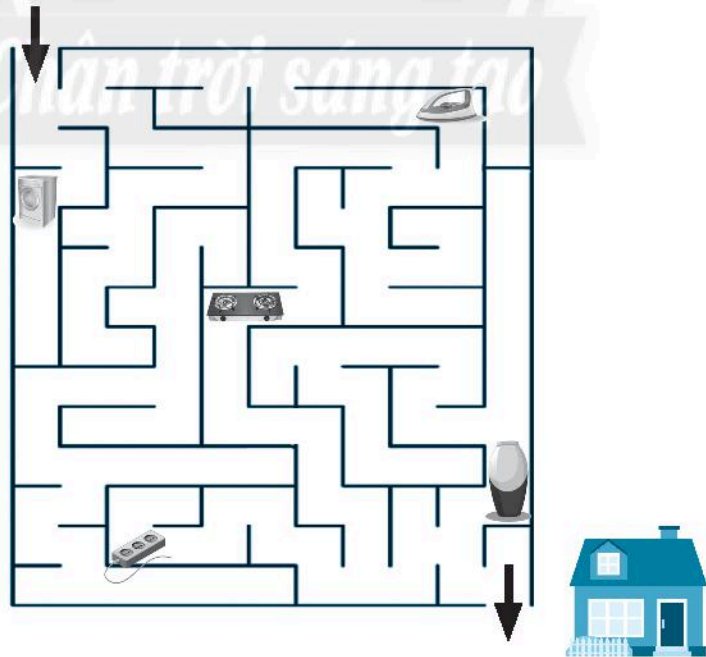
3 Khoanh vào những đồ dùng có thể gây nguy hiểm khi sử dụng không cẩn thận, đúng cách.



4 Ghi “đ” vào ở những tranh chỉ hành động đúng, ghi “s” vào ở những tranh chỉ hành động sai.



5 Hãy giúp bạn Hùng tìm đường về nhà bằng cách đi theo các đồ dùng trong nhà.



Bài
5

Ôn tập chủ đề Gia đình

1 Nối các điểm theo thứ tự để biết bạn Nam đang ở đâu.

2

1

11

4

3

8

7


10

9


6

5


2 Đánh dấu ✓ vào ở những tranh thể hiện việc em cần làm khi có cháy.



3 Em hãy giúp bạn Tâm bằng cách nối (theo mẫu).



Để an toàn
khi ở nhà, mình nên
làm gì nhỉ?





Chủ đề: TRƯỜNG HỌC

Bài 6

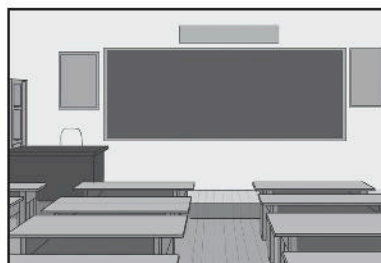



Trường học của em

1 Nối hoạt động ở cột A với khu vực phù hợp ở cột B.




A



B



2 Vẽ ☺ vào ○ ở các tranh thể hiện hành động mà em đồng tình, ☹ vào ○ ở các tranh thể hiện hành động mà em không đồng tình.

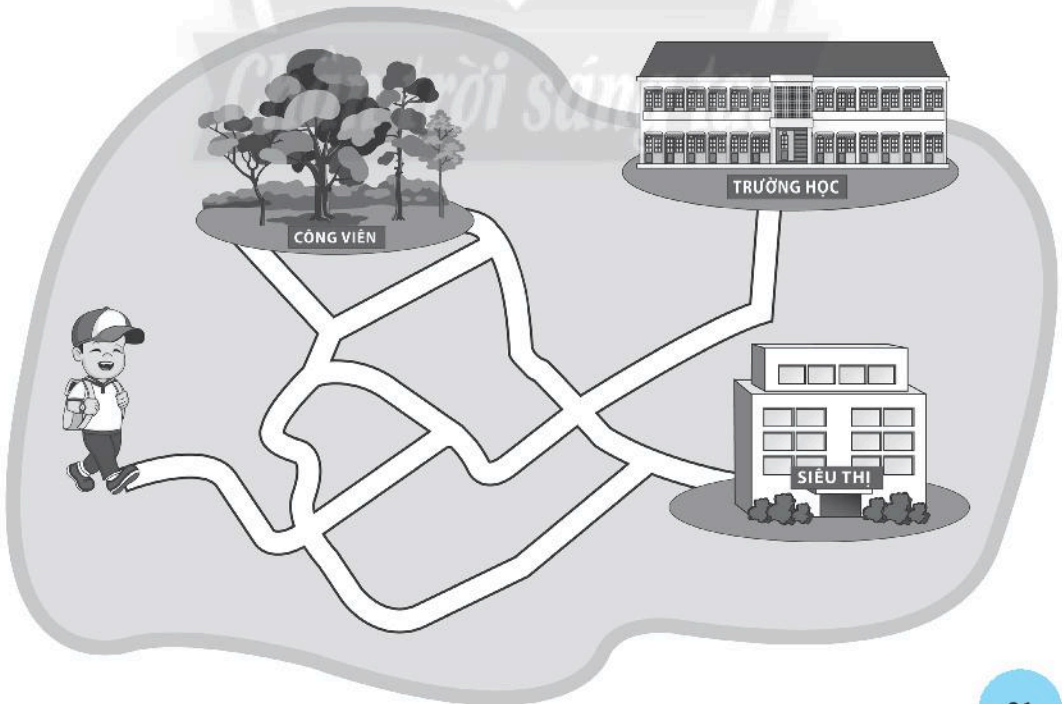


Chân trời sáng tạo

3 Vẽ trường học của em.







4 Tô màu vào đường ngắn nhất dẫn bạn Nam đến trường học.



Bài
7

Hoạt động ở trường em





1 Đánh dấu ✓ vào ở những tranh mô tả hoạt động mà bạn Nam tham gia ở trường.



2 Tìm môn học yêu thích của các bạn Hoa, Nam, Tú.



3 Đánh dấu X vào ở những tranh mô tả các trò chơi có thể gây nguy hiểm.



4 Nối những việc làm mà em đồng tình với 😊, những việc làm em không đồng tình với ☹️.




5 Tìm trong bức tranh những đồ dùng được sử dụng làm vệ sinh trường lớp.





Bài 8

Lớp học của em





1 Tô màu những đồ dùng có trong lớp học của em.



2 Nối hoạt động ở hàng trên với đồ dùng phù hợp ở hàng dưới.





3 Nối tranh thể hiện hành vi đúng với 😊, tranh thể hiện hành vi chưa đúng với ☹️.




4 Tô màu hình những bạn ứng xử đúng.



5 Đánh số thứ tự các tranh vào theo diễn biến của một câu chuyện và đặt tên cho câu chuyện đó.






6 Vẽ một thành viên mà em yêu quý trong lớp học của mình.



Bài 9

Hoạt động của lớp em

1 Đánh dấu ✓ vào ở những tranh mô tả các hoạt động em được tham gia trong lớp.




- 2 Viết vào chỗ ... ngày học trong tuần mà em thích. Nối các môn học tương ứng với các tiết học của ngày hôm đó.


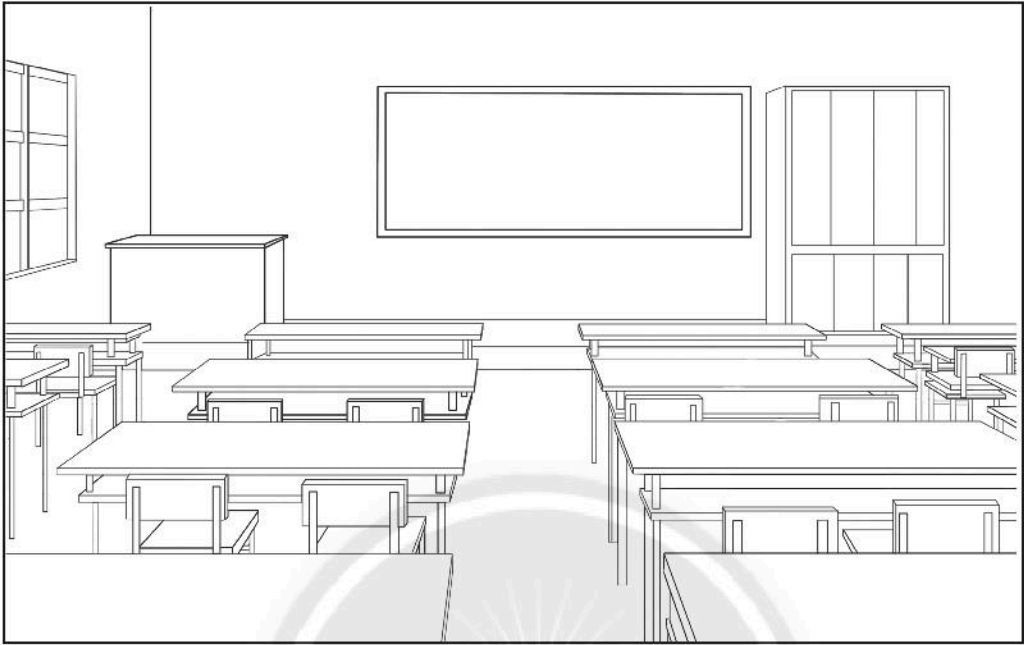
THỜI KHOÁ BIỂU					
.....	Tiết 1	Tiết 2	Tiết 3	Tiết 4	Tiết 5



- 3 Dùng bút màu xanh khoanh vào những bạn có hành vi đúng, bút màu đỏ khoanh vào những bạn có hành vi chưa đúng trong tranh sau.



4 Tô màu bức tranh vẽ lớp học mà em thích.






1 Quan sát bảng chữ cái bên dưới và tô các chữ cái có trong từ **TRƯỜNG HỌC**.



A Ă Æ B C D Đ E
 Ê G H I K L M N
 O Ô O' P Q R S
 T U U' V X Y

2 Đánh dấu vào ở các tranh thể hiện những hoạt động em thích tham gia để kỉ niệm ngày Nhà giáo Việt Nam 20 - 11.


Chúng mình cùng làm bưu thiếp tặng cô nhé!



Đây là cô giáo cũ của mình...



3 Đánh dấu ✓ vào dưới những vật dụng cần thiết mà em cần mang theo khi đi dã ngoại.



4 Vẽ theo nét đứt để biết bạn Chi đang làm gì nhé!



Chủ đề: CỘNG ĐỒNG ĐỊA PHƯƠNG

Bài 11

Nơi em sinh sống

1 Nối hình ở cột A với chữ phù hợp ở cột B.

A

B



Bệnh viện



Nhà hàng




Trường học



Chợ

2 Đánh dấu ✓ vào ở tranh vẽ những nơi có ở địa phương em.



3 Ghi “đ” vào ở những tranh mô tả hành vi phù hợp, ghi “s” vào ở những tranh mô tả hành vi chưa phù hợp.



4 Vẽ thêm và tô màu cho khu phố của bạn Hà thêm đẹp.



Bài
12

Công việc trong cộng đồng

1 Nối tranh vẽ với tên nghề nghiệp tương ứng.



Giáo viên



Bác sĩ



Thợ điện





Bảo vệ

2 Hãy viết công việc của mỗi nghề sau.





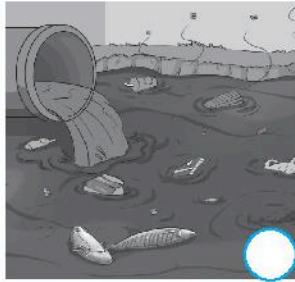
chăm sóc sức khỏe

3 Đánh dấu ✓ vào ở những tranh thể hiện việc em đã tham gia để đóng góp cho cộng đồng.



4 Vẽ ☺ vào ở những tranh thể hiện việc làm có ích cho cộng đồng.





5 Vẽ về nghề nghiệp mà em mơ ước.





Bài 13

Tết Nguyên đán

1 Nối hình ảnh ở cột A với nội dung phù hợp ở cột B.

A



B


Tết Nguyên đán

Hội đua thuyền

Tết Trung thu

Hội ném còn


2 Đánh dấu ✓ vào ở các tranh thể hiện việc em thường làm để chuẩn bị cho tết Nguyên đán.



3 Khoanh tròn vào những bạn nhỏ có việc làm chưa phù hợp trong tranh sau.



- 4 Trang trí và viết lời chúc Tết gửi đến người thân hoặc bạn bè của em.



- 5 Làm thiệp chúc mừng năm mới theo hướng dẫn sau.



Bước 1: Cắt và gấp đôi miếng bìa màu đỏ.



Bước 2: Xé dán hoặc vẽ cảnh hoa đào, hoa mai trang trí cho tấm thiệp.



Bước 3: Viết chữ chúc mừng năm mới lên tấm thiệp.

Bài
14

Đi đường an toàn

1 Nối biển báo với tên gọi phù hợp.






Biển báo
Cấm người
đi bộ



Biển báo
Giao nhau với
đường sắt không
có rào chắn

Biển báo
Đường dành
cho người đi bộ

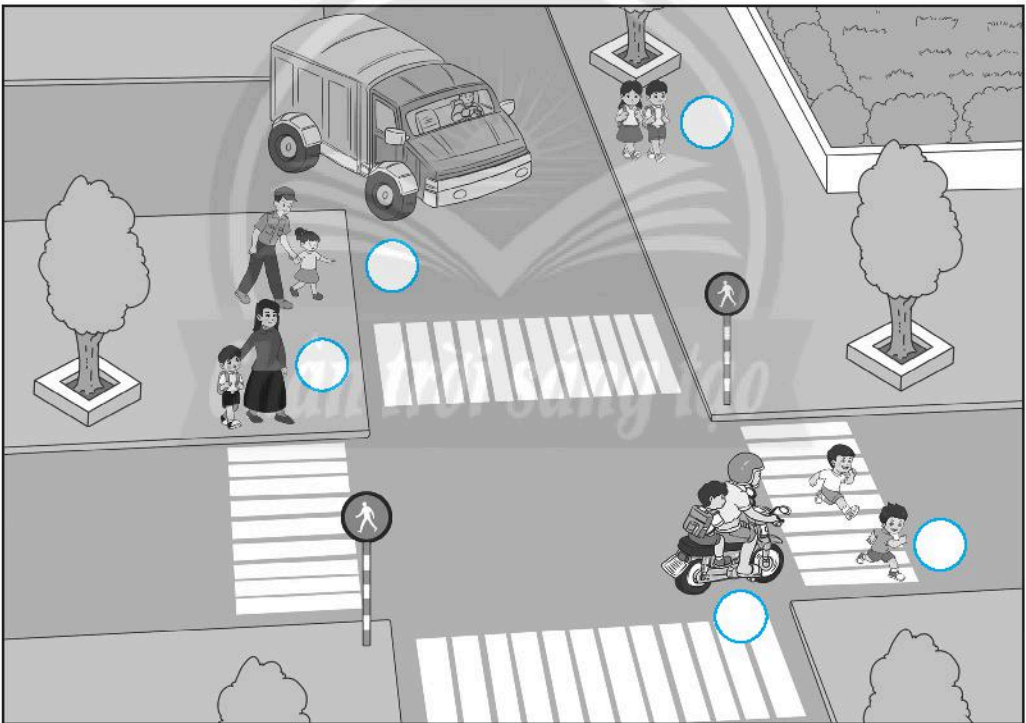
2 Đánh số thứ tự vào phù hợp với các bước khi đi qua đường.



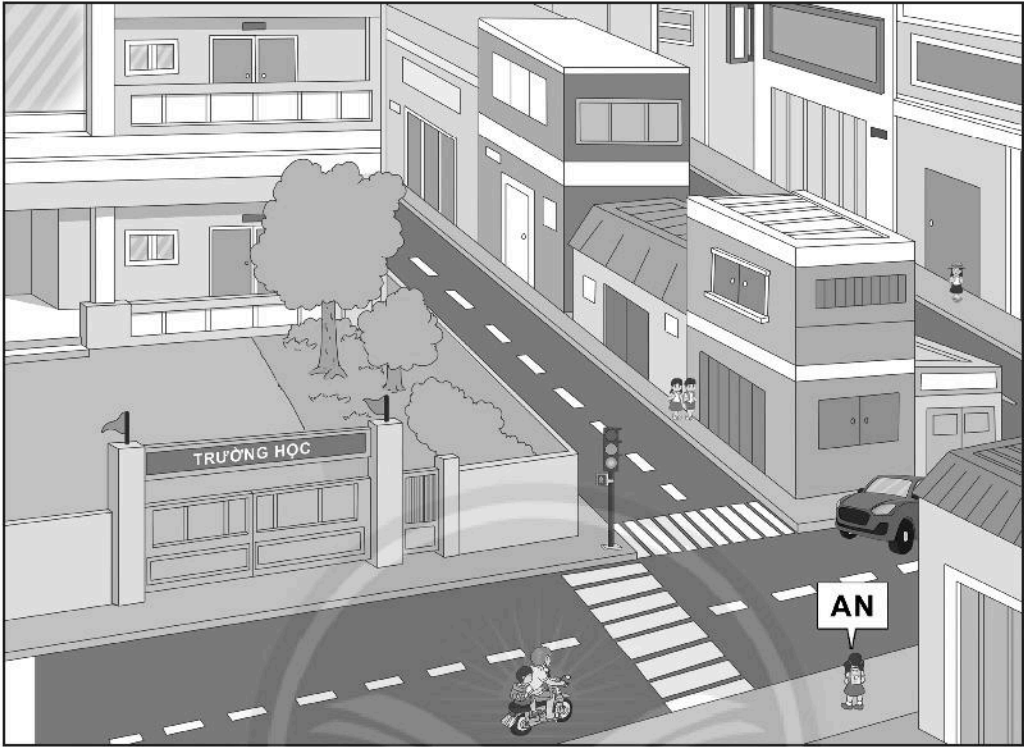
3 Tô màu vào hình có hành vi đúng.



4 Vẽ ☺ vào ○ cạnh bạn có hành vi đúng, vẽ ☹ vào ○ cạnh bạn có hành vi sai trong tranh sau.



5 Vẽ đường đi giúp An đi bộ an toàn đến trường.





Chân trời sáng tạo

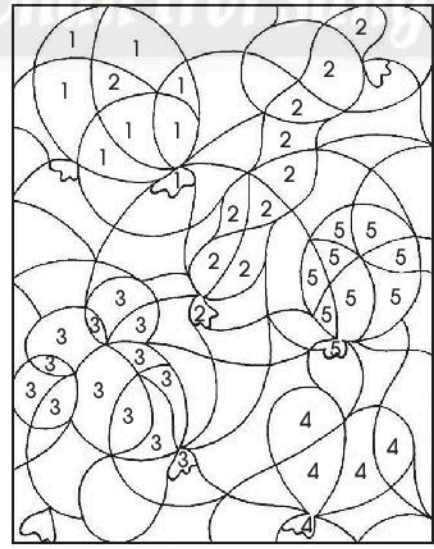
Bài
15

Ôn tập chủ đề Cộng đồng địa phương

1 Vẽ 😊 vào ○ ở những tranh mô tả hành vi đúng và ☹️ vào ○ ở những tranh mô tả hành vi chưa phù hợp.



2 Tô các màu theo số bên dưới để tìm ra vật cần thiết cho việc trang trí ngày hội ở trường.



- 1-xanh dương;
- 2-vàng; 3-cam; 4-đỏ;
- 5-xanh lá cây

3 Tô màu con đường giúp bạn Mai đến được nhà văn hóa.



4 Vẽ và tô màu một biển báo giao thông mà em biết.



Chủ đề: THỰC VẬT VÀ ĐỘNG VẬT

Bài
16

Cây xung quanh em

1 Nối hình ảnh với ô chữ phù hợp.



Cây bóng mát



Cây ăn quả



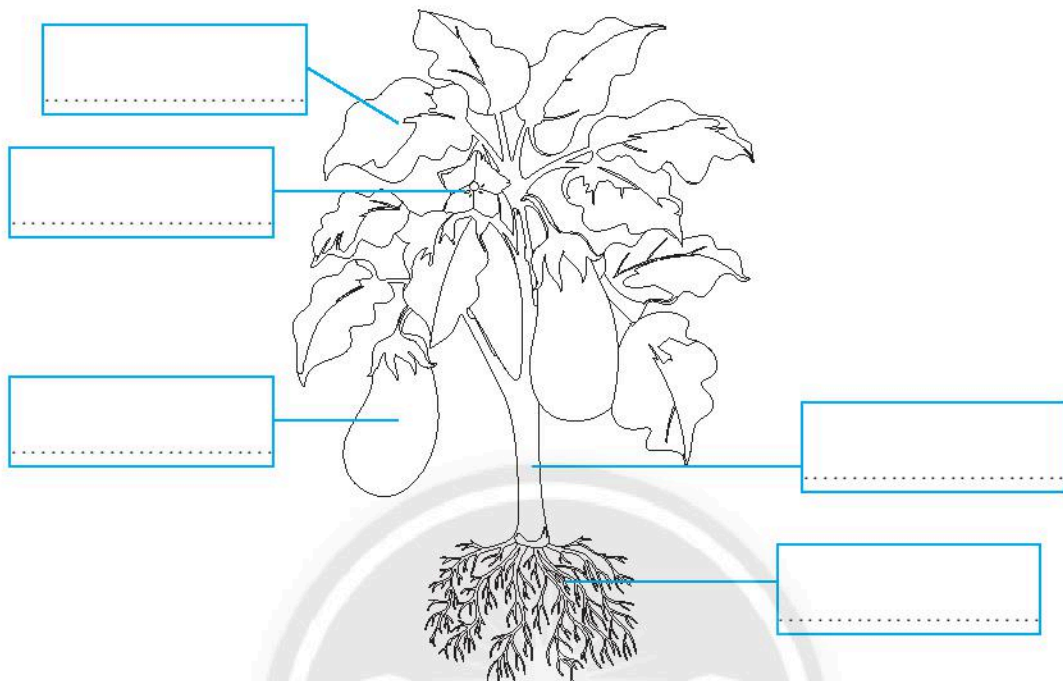
Cây rau




Cây hoa



2 Viết tên các bộ phận của cây vào chỗ trống (...) và tô màu cho bức tranh.



3 Tô màu theo số và đặt tên cho bức tranh dưới đây.



1: màu đỏ

2: màu xanh lá cây

3: màu xanh da trời

.....

4 Vẽ và tô màu một cây mà em thích.



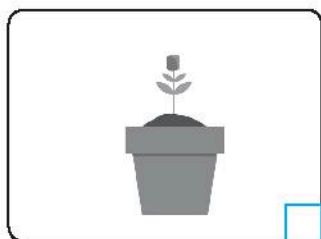



Bài
17

Em chăm sóc và bảo vệ cây trồng


1 Đánh dấu ✓ vào ở những tranh thể hiện hành động đúng.



2 Quan sát và viết số từ 1 đến 6 vào ở mỗi tranh để mô tả đúng thứ tự các bước trồng cây trong chậu.



3 Đánh dấu ✓ vào chỉ những đồ dùng cần thiết để chăm sóc cây trồng.



4 Nối hình ở cột A với chữ phù hợp ở cột B.

A

B



có nhựa, gây
ngộ độc



có phấn hoa,
gây dị ứng



có gai, làm
bị thương


5 Điền từ thích hợp vào chỗ trống (...).

Em thích trồng cây Hằng ngày, em sẽ để cây luôn tươi tốt.


6 Đánh dấu ✓ vào ở những tranh thể hiện cách làm đúng của bạn gái trong tình huống sau.




1 Dùng bút màu xanh khoanh tròn vào các con vật có ích, bút màu đỏ khoanh tròn vào những con vật gây hại cho con người.



2 Viết tên các bộ phận bên ngoài của con vật vào chỗ trống (...). Đây là con gì?




Con



Con

3 Tô màu xanh vào các ô số 1, tô màu vàng vào các ô số 2 để hoàn thành bức tranh sau.



- 4 Sưu tầm hình ảnh của một số con vật và dán vào khung phù hợp.

Con vật có ích cho con người





Con vật gây hại cho con người

Chân trời sáng tạo

1 Điền từ thích hợp vào chỗ trống (...).

Vật nuôi em yêu thích là Chúng
với con người. Em cần vật nuôi.

2 Vẽ ☺ vào ○ chỉ những việc em đồng tình và ☹ vào ○ chỉ những việc em không đồng tình.







- 3 Nối các điểm theo thứ tự để được một bức tranh hoàn chỉnh. Tô màu và đặt tên cho bức tranh.




- 4 Sưu tầm và dán những hình ảnh thể hiện việc làm chăm sóc, bảo vệ vật nuôi vào khung dưới đây.

BỘ SƯU TẬP CHĂM SÓC VÀ BẢO VỆ VẬT NUÔI

1 Đánh dấu ✓ vào ở những tranh thể hiện trạng thái thân thiện của con vật.



2 Vẽ ☺ vào ○ chỉ những việc em đồng tình và ☹ vào ○ chỉ những việc em không đồng tình về việc đảm bảo an toàn cho bản thân.



3 Vẽ một con vật mà em biết. Viết vào chỗ trống (...) những việc nên làm để giữ an toàn cho bản thân khi tiếp xúc với con vật đó.



Để an toàn, chúng mình nên

.....

.....


Bài
21

Ôn tập chủ đề Thực vật và động vật

1 Nối các cây sau vào nhóm cây phù hợp.



2 Nối tranh ở hàng A với tranh tương ứng ở hàng B.



3 Tô màu và đặt tên cho bức tranh sau.

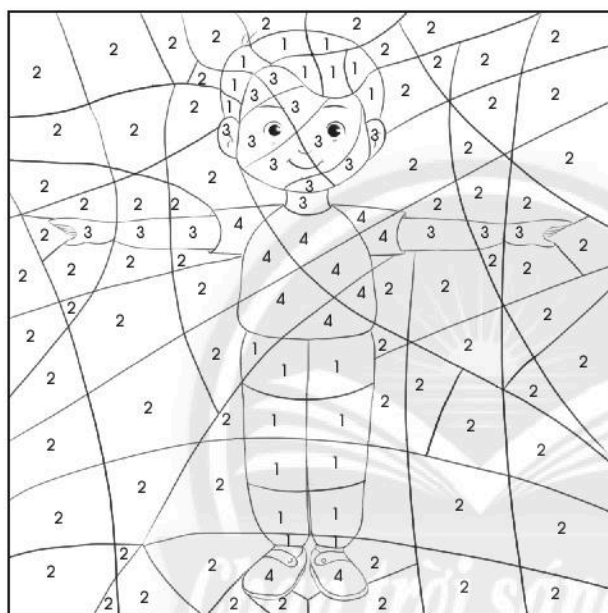


Chủ đề: CON NGƯỜI VÀ SỨC KHỎE

Bài
22

Cơ thể của em

- 1 Tô màu các mảnh ghép theo hướng dẫn để tạo thành bức tranh hoàn chỉnh.




- 1: màu đen
2: màu xanh da trời
3: màu kem
4: màu đỏ

- 2 Viết số thích hợp vào .

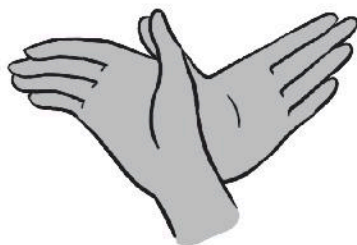
Em có



3 Viết vào chỗ trống (...) tên các bộ phận của cơ thể người.



4 Trong phòng tối, dưới ánh nến hoặc đèn pin, thực hành làm hai bàn tay theo các tranh hướng dẫn sau. Em nhìn thấy trên tường hoặc dưới sàn nhà hiện lên hình giống các con vật gì?



5 Tô màu hai bạn nhỏ trong bức tranh sau.

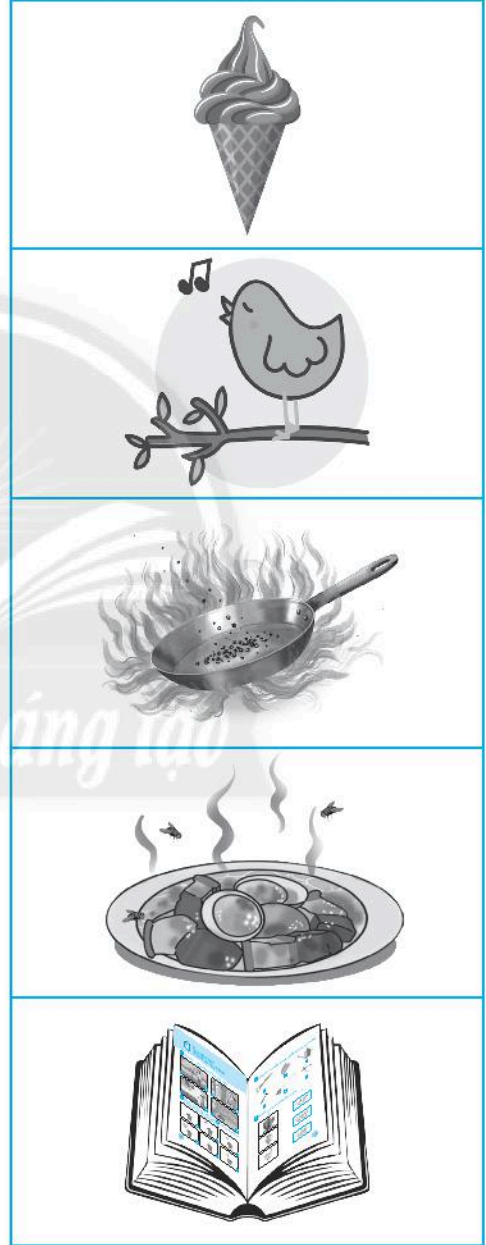


1 Nối tranh ở cột A với tranh phù hợp ở cột B.


A



B

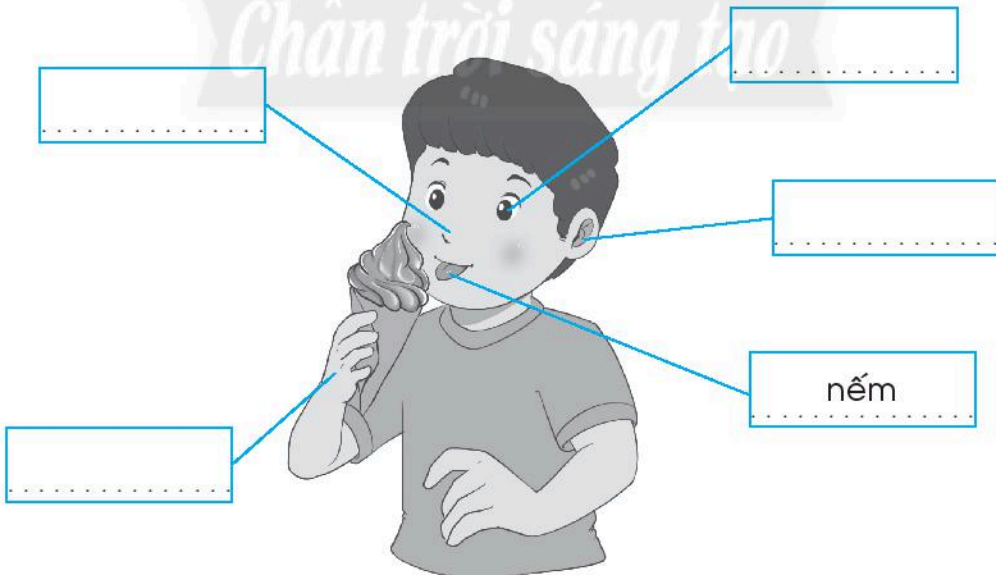


2 Tìm và tô màu các từ chỉ tên gọi 5 bộ phận của cơ thể tương ứng cho 5 giác quan (theo mẫu).






A	D	C	M	U	I	È	U	N	O	T
Q	À	H	T	Ô	B	N	T	A	I	T
N	É	X	O	K	M	I	Ệ	N	G	B
A	C	I	T	A	Y	E	B	K	H	U
B	M	Ắ	T	B	V	À	C	D	A	K

3 Viết từ thích hợp vào chỗ trống (...) (theo mẫu).



4 Đánh dấu ✓ vào chỉ những việc em nên làm.

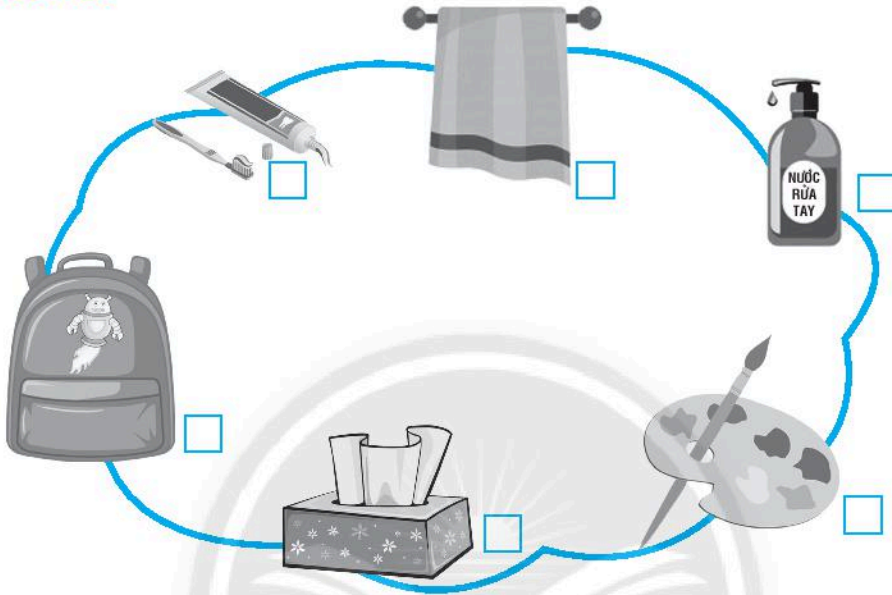


Chân trời sáng tạo




Bài
24

Em giữ vệ sinh cơ thể

1 Đánh dấu ✓ vào chỉ những vật dụng cần thiết để giữ vệ sinh cơ thể.







2 Đánh dấu ✓ vào chỉ những tình huống em cần phải rửa tay.




3 Vẽ đường mũi tên nối giữa các hình để chỉ thứ tự đúng các bước rửa tay.



4 Điền số vào chỉ thứ tự các việc làm vào buổi sáng của em.

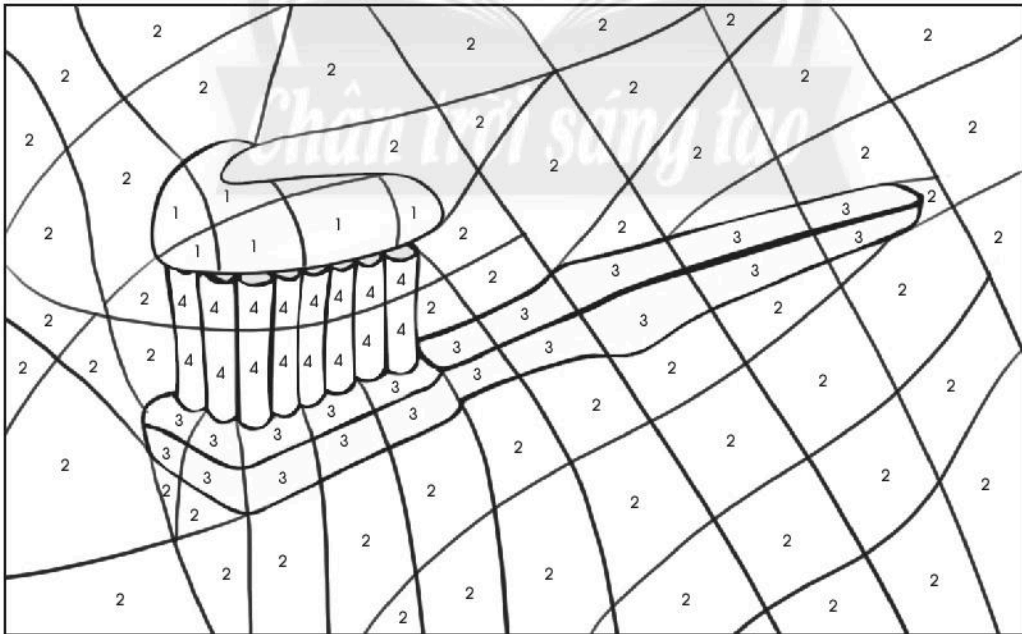


5 Viết chữ phù hợp vào ô còn trống để được các từ mô tả việc vệ sinh cơ thể (theo mẫu).



6 Tô màu các mảnh ghép theo hướng dẫn để biết đây là vật gì.

1: màu xanh dương; 2: màu xanh lá cây; 3: màu đỏ;
4: màu vàng.



1 Nối thức ăn phù hợp với bữa sáng, bữa trưa, bữa tối.

Bữa sáng


Bữa trưa

Bữa tối

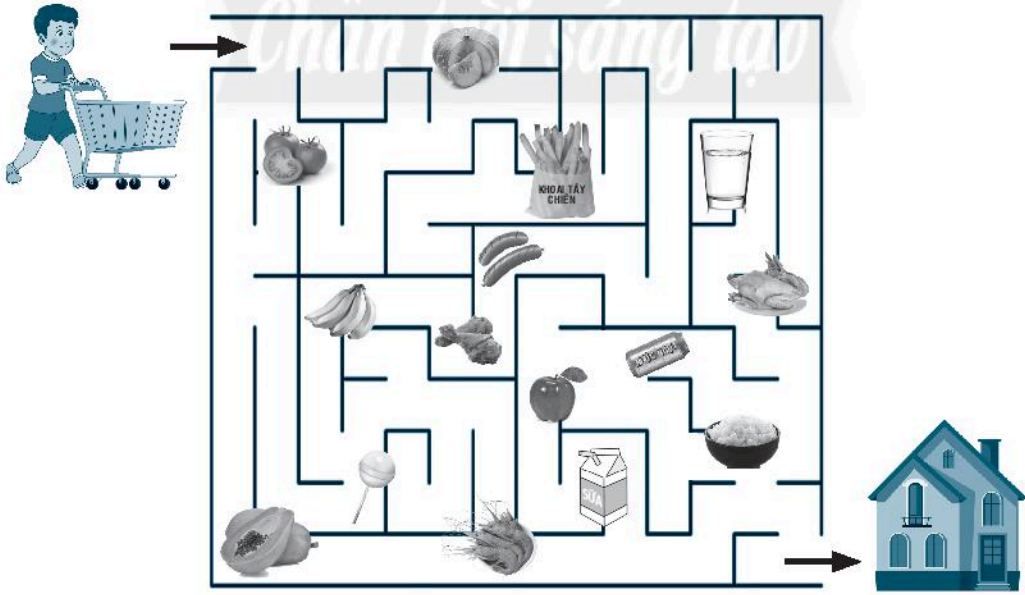
2 Vẽ 😊 vào ○ chỉ những thực phẩm em nên ăn nhiều, 😐 vào ○ chỉ những thực phẩm em nên ăn vừa phải và ☹️ vào ○ chỉ những thực phẩm em nên ăn ít.

	<input type="radio"/>		<input type="radio"/>		<input type="radio"/>
	<input type="radio"/>		<input type="radio"/>		<input type="radio"/>
	<input type="radio"/>		<input type="radio"/>		<input type="radio"/>
	<input type="radio"/>		<input type="radio"/>		<input type="radio"/>

3 Quan sát và nối mỗi loại quả vào một ô trống phù hợp theo mẫu.




4 Tô màu đường đi từ siêu thị trở về nhà của Nam bằng cách giúp Nam chọn những thực phẩm có nhiều ích lợi cho sức khỏe.





Bài
26

Em vận động và nghỉ ngơi

1 Khoanh tròn vào hình chỉ giờ em nên thức dậy buổi sáng và giờ đi ngủ buổi tối.



2 Đánh dấu ✓ vào chỉ việc làm đầu tiên khi em thức dậy.



3 Khoanh tròn vào 5 điểm khác nhau giữa 2 tranh sau.




4 Tô màu bức tranh hai bạn nhỏ sau đây cho thật đẹp nhé!




5 Nối tranh ở cột A với tranh phù hợp ở cột B.


A



B



1 Khoanh tròn vùng riêng tư của các bạn trong tranh.




2 Nối tranh ở cột A với chữ phù hợp ở cột B.

A

B



Cầm, nắm tay




Tránh xa



Ôm

3 Đánh dấu ✓ vào ở những tranh thể hiện hành vi đúng của các bạn.



Chân trời sáng tạo

4 Tô màu vào ô chữ chỉ người mà em hay kể chuyện, tâm sự.

Mẹ

Ba

Bà

Ông

Anh

Chị

Cô giáo

Thầy giáo

...

Bài
28

Ôn tập chủ đề Con người và sức khỏe

1 Nối mỗi ô chữ đến một bộ phận trên cơ thể bạn trong tranh (theo mẫu).

Nhìn

Suy nghĩ

Ăn, nói



Nghe

Ngủ

Cầm, nắm

Chạy, đi


2 Khoanh vào những từ chỉ hoạt động của các bạn ở tranh bên trái (theo mẫu).

Chân trời sáng tạo




É	C	B	Ó	N	G	Đ	Á	L	Q	C
X	N	U	C	H	A	Y	Đ	U	A	A
B	Ớ	I	L	Ộ	I	X	I	R	Ô	O
Ớ	K	H	C	Ầ	U	L	Ô	N	G	C
V	B	Ó	N	G	R	Ổ	Ê	H	E	P
Ù	H	I	D	Đ	A	P	X	E	V	A
Y	Ồ	N	H	Ả	Y	D	Â	Y	L	M

3 Đánh dấu ✓ vào dưới những đồ ăn, thức uống mang lại nhiều ích lợi cho sức khoẻ của con người.



4 Viết vào chỗ trống (...) nội dung lời nói của em trong tình huống sau.



Nội dung bóng nói là:

.....

Chủ đề: TRÁI ĐẤT VÀ BẦU TRỜI

Bài
29

Ban ngày và ban đêm

- 1 Vẽ một bức tranh về bầu trời ban ngày và một bức tranh về bầu trời ban đêm.

Bầu trời ban ngày

Bầu trời ban đêm


2 Điền từ thích hợp vào chỗ trống (...).

Trên bầu trời vào ban ngày, em có thể thấy M..... Tr..... .
Vào ban đêm, em có thể thấy M..... Tr..... và các ng.....
s

3 Vẽ thêm Mặt Trời, Mặt Trăng và các ngôi sao vào trong bức tranh sau.



- 4 Em thích du hành đến Mặt Trời, Mặt Trăng hay một ngôi sao?
Em chọn một phi thuyền không gian và tô màu đường bay
đến nơi mình muốn nhé!



- 5 Vẽ đường bay của phi thuyền không gian đến Mặt Trăng để
có thể gặp nhiều ngôi sao nhất. Phi hành gia có thể gặp bao
nhiều ngôi sao trên đường đi?



1 Em vẽ hình Mặt Trời vào khung này nhé!






2 Đánh dấu ✓ vào ở những tranh thể hiện cảnh ban ngày.



3 Chọn từ thích hợp để điền vào chỗ trống (...): *sưởi ấm, làm mát, tối tăm, chiếu sáng.*

Mặt Trời và vào ban ngày.

4 Đánh dấu ✓ vào chỉ những việc nên làm để bảo vệ sức khỏe.



5 Đánh dấu ✓ vào chỉ những vật dụng cần thiết khi đi dưới trời nắng.



6 Khoanh tròn vào 3 điểm khác nhau giữa 2 tranh sau.







Bài
31

Hiện tượng thời tiết

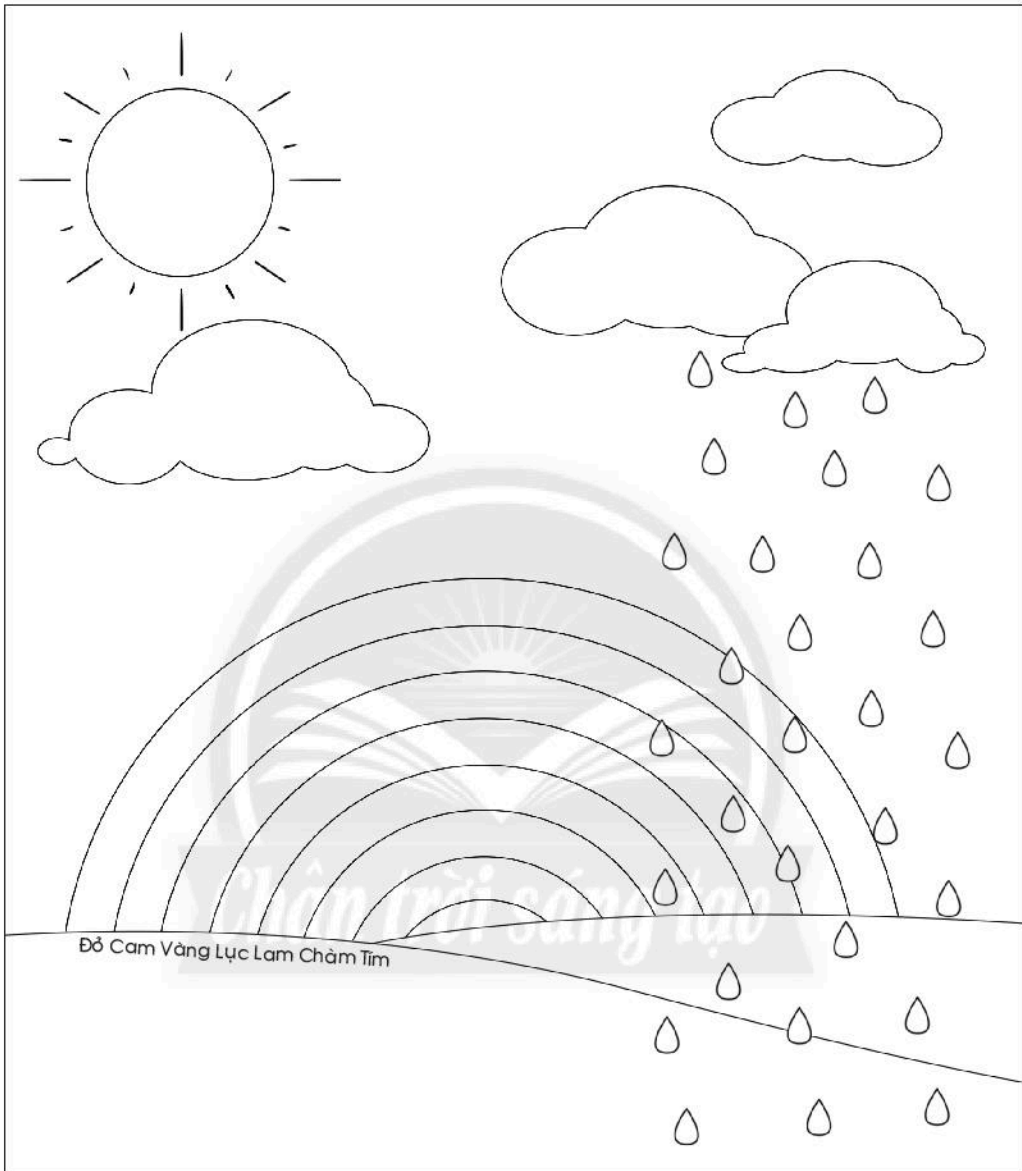
1 Tìm các từ chỉ hiện tượng thời tiết ở mỗi hàng và khoanh tròn theo mẫu.

A	N	C	Y	M	Ư	A	B	A	K
H	B	É	N	Ắ	N	G	Ê	Á	N
B	Y	Ô	U	L	A	U	G	I	Ó
N	U	M	Â	Y	T	I	H	O	V
G	I	P	M	Ư	T	Ớ	B	Ã	O
S	É	T	R	O	N	K	G	B	C

2 Quan sát tranh và viết tiếp vào chỗ trống (...) để được từ chỉ hiện tượng thời tiết phù hợp.

M.....	N.....	G.....	S.....
			

3 Em tô màu bức tranh “Cầu vồng trong cơn mưa” này nhé!



4 Nối mỗi hiện tượng thời tiết với trang phục phù hợp.



5 Hôm nay, thời tiết nơi em ở như thế nào? Khoanh tròn hình ảnh thích hợp.



Bài
32

Ôn tập chủ đề Trái Đất và bầu trời

1 Nối hình Mặt Trăng với các tranh phù hợp.




2 Khoanh tròn vào những điểm khác nhau giữa 2 tranh sau.



- 3 Vẽ thêm vào tranh một số đồ dùng cần thiết để giúp An và Nam bảo vệ cơ thể khi đi học dưới trời nắng.



- 4 Tô màu theo số và đếm xem có bao nhiêu chiếc ô trong tranh sau.



- 1: màu xanh da trời
 2: màu xanh đậm
 3: màu xanh lá cây
 4: màu vàng
 5: màu đỏ
 6: màu cam
 7: màu tím.

*Nhà xuất bản Giáo dục Việt Nam xin trân trọng cảm ơn
các tác giả có tác phẩm, tư liệu được sử dụng, trích dẫn
trong cuốn sách này.*

Chịu trách nhiệm xuất bản:

Chủ tịch Hội đồng Thành viên NGUYỄN ĐỨC THÁI
Tổng Giám đốc HOÀNG LÊ BÁCH

Chịu trách nhiệm nội dung:

Tổng biên tập PHAN XUÂN THÀNH

Biên tập nội dung: NGÔ THỊ LINH PHƯƠNG – MẶN MINH HUỆ

Thiết kế sách: HOÀNG CAO HIỀN

Trình bày bìa: THÁI HỮU DƯƠNG

Minh họa: QUỐC HƯNG – NGỌC HẰ – MẠNH HÙNG – HONG NHÂN –
ĐAN THANH – MINH NHỰT – DIỄM QUỲNH

Sửa bản in: LINH PHƯƠNG – MINH HUỆ

Chế bản: HOÀNG CAO HIỀN



Bản quyền thuộc Nhà xuất bản Giáo dục Việt Nam.

Tất cả các phần của nội dung cuốn sách này đều không được sao chép, lưu trữ, chuyển thể dưới bất kì hình thức nào khi chưa có sự cho phép bằng văn bản của Nhà xuất bản Giáo dục Việt Nam.

VỞ BÀI TẬP TỰ NHIÊN VÀ XÃ HỘI 1

Mã số: G2BH1X001M20

In.....bản, (QĐ in số....) Khổ 17x24 cm.

Đơn vị in:.....địa chỉ

Cơ sở in:.....địa chỉ.....

Số ĐKXB: 07-2020/CXBIPH/9-1783/GD

Số QĐXB:....QĐ-GD-HN ngày tháng.... năm 20 ...

In xong và nộp lưu chiểu thángnăm 20....

Mã số ISBN: 978-604-0-19598-2