



KẾT NỐI TRI THỨC
VỚI CUỘC SỐNG

VŨ VĂN HÙNG (Chủ biên)
ĐÀO THỊ HỒNG - PHƯƠNG HÀ LAN
NGUYỄN THỊ THẤN - HOÀNG QUÝ TỈNH

Vở bài tập TỰ NHIÊN VÀ XÃ HỘI 1



NHÀ XUẤT BẢN GIÁO DỤC VIỆT NAM

VŨ VĂN HÙNG (Chủ biên)

ĐÀO THỊ HỒNG – PHƯƠNG HÀ LAN – NGUYỄN THỊ THẤN – HOÀNG QUÝ TỈNH

Vở bài tập TỰ NHIÊN VÀ XÃ HỘI 1

KẾT NỐI TRI THỨC
VỚI CUỘC SỐNG

NHÀ XUẤT BẢN GIÁO DỤC VIỆT NAM

LỜI NÓI ĐẦU

Vở bài tập *Tự nhiên và Xã hội 1* được biên soạn nhằm giúp các em thực hiện các hoạt động học tập đa dạng trong quá trình học môn *Tự nhiên và Xã hội* lớp 1.

Các dạng bài tập trong vở được thể hiện dưới nhiều hình thức như: đánh dấu, nối hình, vẽ, tô màu, viết vào chỗ chấm, viết vào ô trống,... Các bài tập trong cuốn sách giúp củng cố kiến thức, rèn luyện các kĩ năng học tập cũng như phát triển năng lực môn học. Vì vậy, các em có thể sử dụng vở bài tập này khi luyện tập, ôn tập và tự học.

Hi vọng cuốn vở này sẽ là người bạn đồng hành gắn bó với các em trong suốt năm học. Chúc các em học tập chăm chỉ và thành công nhé!

CÁC TÁC GIẢ

KẾT NỐI TRI THỨC
VỚI CUỘC SỐNG

MỤC LỤC


Chủ đề 1. GIA ĐÌNH	5	Chủ đề 4. THỰC VẬT VÀ ĐỘNG VẬT	36
BÀI 1 Kể về gia đình	5	BÀI 15 Cây xung quanh em	36
BÀI 2 Ngôi nhà của em	7	BÀI 16 Chăm sóc và bảo vệ cây trồng	39
BÀI 3 Đồ dùng trong nhà	9	BÀI 17 Con vật quanh em	42
BÀI 4 An toàn khi sử dụng đồ dùng trong nhà	11	BÀI 18 Chăm sóc và bảo vệ vật nuôi	45
BÀI 5 Ôn tập chủ đề Gia đình	13	BÀI 19 Ôn tập chủ đề Thực vật và động vật	48
Chủ đề 2. TRƯỜNG HỌC	15	Chủ đề 5. CON NGƯỜI VÀ SỨC KHOẺ	50
BÀI 6 Lớp học của em	15	BÀI 20 Cơ thể em	50
BÀI 7 Cùng khám phá trường học	18	BÀI 21 Các giác quan của cơ thể	54
BÀI 8 Cùng vui ở trường	21	BÀI 22 Ăn, uống hằng ngày	58
BÀI 9 Ôn tập chủ đề Trường học	23	BÀI 23 Vận động và nghỉ ngơi	61
Chủ đề 3. CỘNG ĐỒNG ĐỊA PHƯƠNG	26	BÀI 24 Tự bảo vệ mình	63
BÀI 10 Cùng khám phá quang cảnh xung quanh	26	BÀI 25 Ôn tập chủ đề Con người và sức khỏe	66
BÀI 11 Con người nơi em sống	28	Chủ đề 6. TRÁI ĐẤT VÀ BẦU TRỜI	68
BÀI 12 Vui đón Tết	30	BÀI 26 Cùng khám phá bầu trời	68
BÀI 13 An toàn trên đường	32	BÀI 27 Thời tiết luôn thay đổi	73
BÀI 14 Ôn tập chủ đề Cộng đồng địa phương	34	BÀI 28 Ôn tập chủ đề Trái Đất và bầu trời	77

CHỦ ĐỀ 1

GIA ĐÌNH

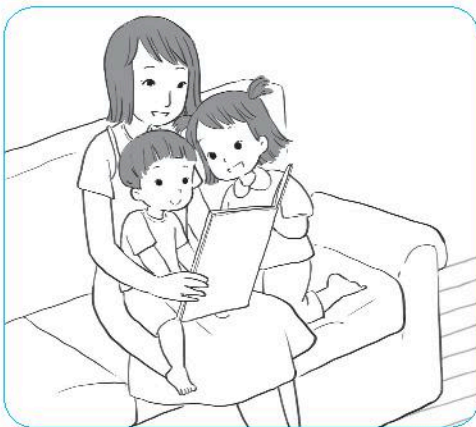
BÀI 1 Kể về gia đình

1 Nhìn hình, điền số vào cho phù hợp.



- Ông
- Bố
- Bà
- Hoa
- Mẹ
- Em Hoa

2 Tô màu hình vẽ cảnh gia đình Hoa.



3 ✎ Đánh dấu x vào dưới mỗi hình thể hiện các công việc em thường làm ở nhà.



4 ✎ Tô màu vào hình vẽ chị em Hoa vui chơi cùng ông bà.




BÀI 2 Ngôi nhà của em

1 ✎ Đánh dấu x vào dưới hình gần giống nhà ở của em.



2 ✎ Tô màu vào hình vẽ phòng ngủ của Minh.



3 ✎ Nối các đồ dùng ở cột A và C với các phòng ở cột B cho phù hợp (một đồ dùng có thể nối vào nhiều phòng).

Cột A



Cột B




Cột C



BÀI 3 Đồ dùng trong nhà

1 Kể tên các đồ dùng được đánh số ở hình dưới đây.

Điền số chỉ đồ dùng vào chỉ chất liệu có thể làm nên đồ dùng đó.



Nhựa

Thủy tinh

Sứ

Gỗ

2 Điền Đ vào dưới hình vẽ thể hiện việc làm đúng khi sử dụng và bảo quản đồ dùng.



3 ✎ Đánh dấu **x** vào dưới hình vẽ thể hiện việc **nên** làm để nhà cửa gọn gàng, sạch sẽ.



4 ✎ Nói những từ còn thiếu ở chỗ (...). Nhờ cha mẹ giải thích ý nghĩa câu tục ngữ sau:


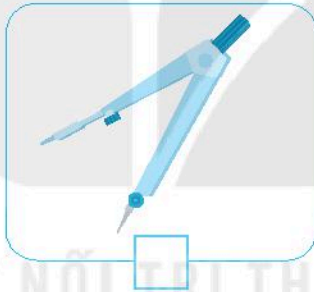
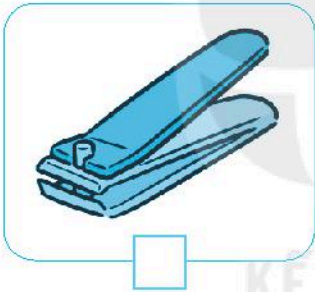

Nhà sạch thì

Bát ngon cơm.

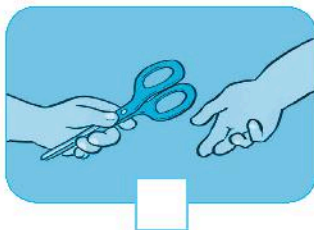
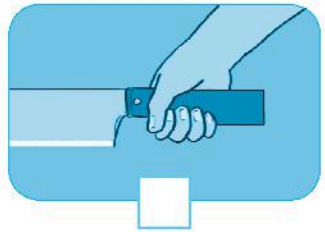
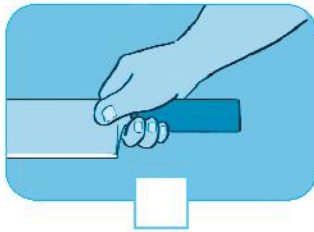
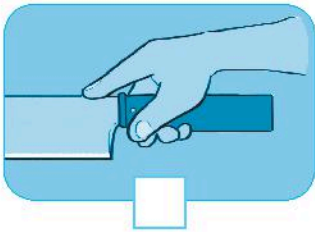
BÀI 4

An toàn khi sử dụng đồ dùng trong nhà


1 ✎ Đánh dấu ✕ vào dưới hình vẽ thể hiện đồ dùng có thể gây thương tích nếu sử dụng không đúng cách.



2 ✎ Điền Đ vào dưới hình vẽ thể hiện sử dụng đồ dùng đúng cách.



3 ✎ Đánh dấu x vào dưới các hình thể hiện hành động nguy hiểm.




4 ✎ Vẽ 1 đồ dùng sử dụng điện có trong nhà em.

KẾT NỐI TRI THỨC
VỚI CUỘC SỐNG

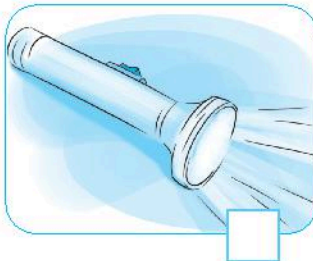
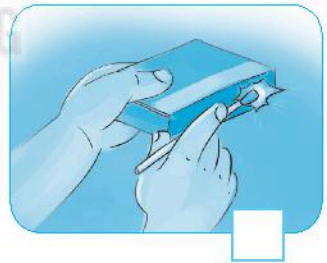
BÀI 5

Ôn tập chủ đề Gia đình

1 ✎ Vẽ khuôn mặt những thành viên trong gia đình em vào cánh hoa.



2 ✎ Đánh dấu x vào dưới các hình thể hiện trường hợp có thể gây bỏng.



3 ✎ Đánh dấu x vào dưới hình vẽ thể hiện cách xử lí đúng khi bị đứt tay.

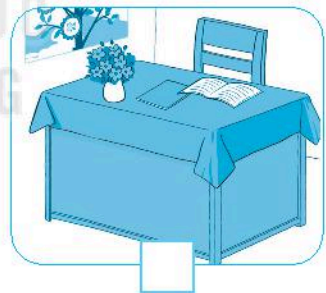



4 ✎ Nói địa chỉ và vẽ ngôi nhà của gia đình em.

KẾT NỐI TRI THỨC
VỚI CUỘC SỐNG

BÀI 6 Lớp học của em


1/ Đánh dấu ✕ vào dưới hình thể hiện đồ dùng có trong lớp học của em.



2/ Viết tên lớp của em.

.....



3 ✎ Tô màu hình vẽ lớp học dưới đây.



4 ✎ Khoanh vào các cánh hoa thể hiện hoạt động ở lớp mà em thích.




5 Đánh dấu x vào dưới hình thể hiện những hoạt động mà em đã thực hiện ngoài giờ học.




BÀI 7

Cùng khám phá trường học

1 ✎ Đánh dấu ✕ vào dưới các hình thể hiện các phòng, khu vực có ở trường em.



2 ✎ Nói tên và địa chỉ trường học của em.

3  Nối cột A với cột B cho phù hợp và nói công việc của từng thành viên trong mỗi hình.

A



B



NỖI TRI THỨC
VỚI CUỘC SỐNG

4 ✎ Đánh dấu ✕ vào cột tương ứng với hoạt động đã diễn ra ở trường em.

STT	Hoạt động	Hoạt động ở trường em
1	Chào cờ	
2	Học tập	
3	Thi văn nghệ	
4	Thể thao (đá bóng, thể dục,...)	
5	Đón Tết Trung thu	
6	Ủng hộ các bạn khó khăn	
7	Vệ sinh trường, lớp	
8	Thi bơi lội	
9	Trồng và chăm sóc cây xanh	
10	Đi dã ngoại	

5 ✎ Nối hình với các ô chữ cho phù hợp.



Nên

Không nên



BÀI 8 Cùng vui ở trường

1 Đánh dấu x vào dưới hình thể hiện trò chơi không an toàn.



2 Tô màu bức tranh các bạn đang chơi cướp cờ.



3 ✂ Khoanh vào chữ cái trước trò chơi dân gian có ở trường em.

A. Múa sạp

D. Chơi chuyền


B. Nhảy dây

E. Bịt mắt bắt dê

C. Cướp cờ

G. Mèo đuổi chuột

4 ✂ Tô màu vào bức tranh thể hiện việc làm mà em thích.



BÀI 9

Ôn tập chủ đề Trường học

1 ✎ Viết số hình vào chỗ (...) cho phù hợp.



- Buổi sáng: 1,
- Buổi trưa:
- Buổi chiều:

2 ✎ Nối hình với bóng nói cho phù hợp.




Bạn đừng viết
lên tường!

Cháu cảm ơn
bác ạ!

Em xin lỗi cô ạ!

Chúng cháu
chào bác ạ!





3 ✎ Vẽ những gì em yêu thích ở trường, lớp.



KẾT NỐI TRI THỨC
VỚI CUỘC SỐNG

BÀI 10 Cùng khám phá quang cảnh xung quanh

1 ✂ Đánh dấu x vào dưới các hình mô tả cảnh làng quê.



2 ✎ Nối các ô chữ vào hình cho phù hợp.

Nhiều nhà cao tầng

Ồn ào

Không khí trong lành

Yên tĩnh

Nhiều cây xanh

Nhiều ô tô, xe máy

Nhiều siêu thị

Nhiều công viên, vườn hoa

Ít phương tiện giao thông

Nhiều ao hồ

3 ✎ Chọn những cụm từ: *cánh đồng lúa, làng quê, nông dân* điền vào chỗ (...) trong những câu sau:

Nơi em sinh ra là một trù phú. Những
thẳng cánh cò bay. Con đường làng quanh co nhưng vô cùng sạch sẽ.
Khi bắt đầu một ngày mới, các bác hối hả ra đồng.

4 ✎ Em thích quang cảnh làng quê hay thành phố? Vì sao?

.....

.....

.....

.....

.....

BÀI 11 Con người nơi em sống

1 ✎ Viết câu trả lời dưới mỗi hình dưới đây: Họ là ai? Công việc của họ là gì?



Bác sĩ: khám, chữa bệnh



2 ✎ Viết tên những công việc mà em quan sát được ở nơi mình sinh sống.

.....

.....

.....

.....

3 ✎ Điền vào chỗ (...) các từ: *lợi ích, công việc, đáng quý* cho phù hợp trong các câu sau:

Trong xã hội, mỗi người đều có khác nhau như làm ruộng, dạy học, nấu ăn, khám bệnh,... Bất kì công việc nào đem lại cho xã hội đều

4 ✎ Vẽ và tô màu bức tranh công việc mơ ước của em.



KẾT NỐI TRI THỨC
VỚI CUỘC SỐNG

BÀI 12 Vui đón Tết

1 ✎ Đánh dấu ✕ vào dưới hình thể hiện hoạt động em đã tham gia để chuẩn bị cho ngày Tết.



2 ✎ Viết các hoạt động khác mà gia đình em đã chuẩn bị cho ngày Tết.

.....

.....

3 Khoanh vào chữ cái trước những hoạt động thường diễn ra trong dịp Tết cổ truyền.

A. Chơi các trò chơi dân gian

D. Rước đèn ông sao

B. Xin chữ ông đồ

E. Dạ hội hoá trang

C. Sắp mâm ngũ quả


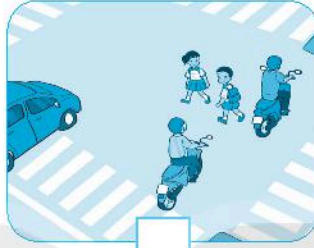
G. Mừng tuổi ông bà

4 Viết tiếp vào chỗ (...) ở các bóng nói của các hình dưới đây.



BÀI 13 An toàn trên đường

- 1 ✎ Đánh dấu **x** vào dưới các hình thể hiện tình huống giao thông nguy hiểm, **✓** vào thể hiện tình huống giao thông an toàn.



- 2 ✎ Nối các hình ở cột A với chữ ở cột B cho phù hợp.

A




B

- Đèn hiệu giao thông
- Biển chỉ dẫn vị trí người đi bộ sang ngang
- Biển báo cấm người đi bộ
- Biển báo cấm đi ngược chiều
- Biển báo đường dành cho người đi bộ

3 ✎ Điền Đ vào dưới hình vẽ tình huống đúng, S vào dưới hình vẽ tình huống sai. Khoanh vào chữ cái trước nội dung thể hiện lí do em chọn.



- A. Không đi với người lạ
B. Không đi dàn hàng ngang dưới lòng đường



- A. Qua đường không đúng vạch
B. Đi trái đường



- A. Vượt đèn đỏ
B. Không đội mũ bảo hiểm



- A. Không đi với người lạ
B. Không quan sát đường đi

4 ✎ Khoanh vào chữ cái trước ý đúng.

Khi đi bộ trên đường đi học, chúng ta cần:

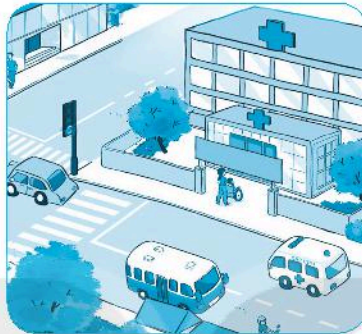
- A. Đi sát mép đường nếu không có vỉa hè
B. Đi trên vỉa hè
C. Đi dưới lòng đường

5 ✎ Chọn các từ ngữ *chỉ dẫn*, *biển báo*, *an toàn*, *tuân thủ* điền vào chỗ (...) trong câu sau:

Khi tham gia giao thông, cần theo các,
..... và quy định giao thông.

BÀI 14 Ôn tập chủ đề Cộng đồng địa phương

1 Quan sát hình sau và nối các ô chữ vào hình cho phù hợp.




Bệnh viện ở thành phố

Trạm y tế

Đồng ruộng

Chợ quê

Đường phố



2 Khoanh vào chữ cái trước cụm từ thể hiện nơi em sống.

A. Thành phố

B. Làng quê

C. Thị trấn

D. Nơi khác

3 Quan sát các hình sau và viết tên công việc của mỗi người trong hình.



Chú bộ đội hải quân

.....



KẾT NỐI TRI THỨC
VỚI CUỘC SỐNG

4 Viết tên một số việc em đã làm để giúp ích cho nơi em sống.

.....

.....

.....

BÀI 15 Cây xung quanh em

1 ✎ Viết tên cây em đã quan sát và đánh dấu ✕ vào cột phù hợp (theo mẫu).

STT	Tên cây	Cao	Thấp	To	Nhỏ	Cứng	Mềm
1	Cây phượng	✕		✕		✕	
2						
3						
4						
5						
6						

2 ✎ Viết các số 1, 2, 3 vào chỗ (...) dưới các hình sau để thể hiện đúng trình tự các bước em đã gieo hạt.



3 ✎ Viết từ còn thiếu vào chỗ (...).

Có rất loại cây.

4 Nói (theo mẫu).



Cây thông



Cây rau cải



Cây hoa hồng



Cây lúa



Cây hoa súng



Cây hướng dương

Cây rau muống




Cây tre



- 5 ✎ Vẽ một cây em thích nhất và viết tên các bộ phận chính của cây vào hình. Viết tên cây vào chỗ (...) dưới hình vẽ.



- 6 ✎ Viết các lợi ích của thực vật vào chỗ (...) để hoàn thành sơ đồ dưới đây:






BÀI 16 Chăm sóc và bảo vệ cây trồng

1 ✎ Viết tên việc làm để chăm sóc và bảo vệ cây vào chỗ (...) dưới mỗi hình sau:



2 ✎ Đánh dấu ✓ vào dưới các hình thể hiện những việc **nên** làm để chăm sóc và bảo vệ cây.





3 ✎ Viết từ còn thiếu vào chỗ (...).

Những việc cần làm để chăm sóc và cây là: tưới nước, nhổ cỏ, vun đất, bắt sâu,...

4 ✎ Khoanh vào chữ cái trước ý đúng.

Với những cây có độc chỉ nên

A. nhấm vào hoa, lá,... của cây.

B. nhìn cây từ xa.

C. ngửi cây.

D. sờ vào các bộ phận của cây.

5 ✎ Viết vào chỗ (...) các cụm từ: *có độc*, *có gai* dưới các hình hoặc bỏ trống cho phù hợp với từng loại cây.



Cây bắp cải



Cây xương rồng



Cây phượng



Cây hoa hồng




Cây râm bụt



Cây trúc đào

6 Trong hình dưới đây, bạn nào nói đúng, bạn nào nói sai? Vì sao?



BÀI 17**Con vật quanh em**

1 Hoàn thành phiếu sau (theo mẫu).

PHIẾU QUAN SÁT CON VẬT

STT	Tên con vật	Hình dạng				Màu sắc	Đặc điểm khác
		Cao	Thấp	To	Nhỏ		
1	Con kiến		✗		✗	Đen	Nhiều chân
2
3
4
5
6
7

2 Khoanh vào chữ cái trước ý đúng.

Phần lớn các con vật đều có đầu, mình và

A. cơ quan di chuyển.

B. tay.




C. chân.

D. cánh.

3 Viết từ còn thiếu vào chỗ (...).

Có con vật.

4 Nói (theo mẫu).



Con kiến

Con bướm

Con cá

Con gà

Con hổ

Con khỉ

Con hươu



Con công

Con chim

Con tôm

Con thỏ

Con trâu



- 5 ✎ Vẽ một con vật em thích nhất và viết tên các bộ phận chính của con vật vào hình. Viết tên con vật vào chỗ (...) dưới hình vẽ.



KẾT NỐI TRI THỨC
VỚI CUỘC SỐNG

Con

BÀI 18 Chăm sóc và bảo vệ vật nuôi

1/ Viết tên việc làm để chăm sóc và bảo vệ vật nuôi vào chỗ (...) dưới mỗi hình sau:



2/ Đánh dấu ✓ vào dưới hình thể hiện những việc **nên** làm để chăm sóc và bảo vệ vật nuôi.









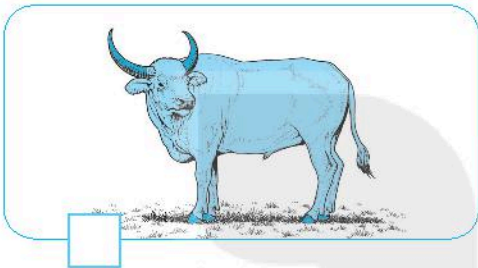

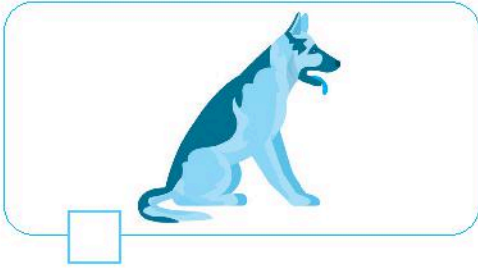
3 ✎ Viết từ còn thiếu vào chỗ (...).

Cần yêu quý và các con vật.

4 ✎ Viết số 1, 2, 3 vào dưới các hình theo đúng trình tự các bước sơ cứu khi bị chó, mèo cắn.



5 ✎ Đánh dấu ✓ vào dưới các hình có con vật chúng ta cần đặc biệt cẩn thận khi tiếp xúc.



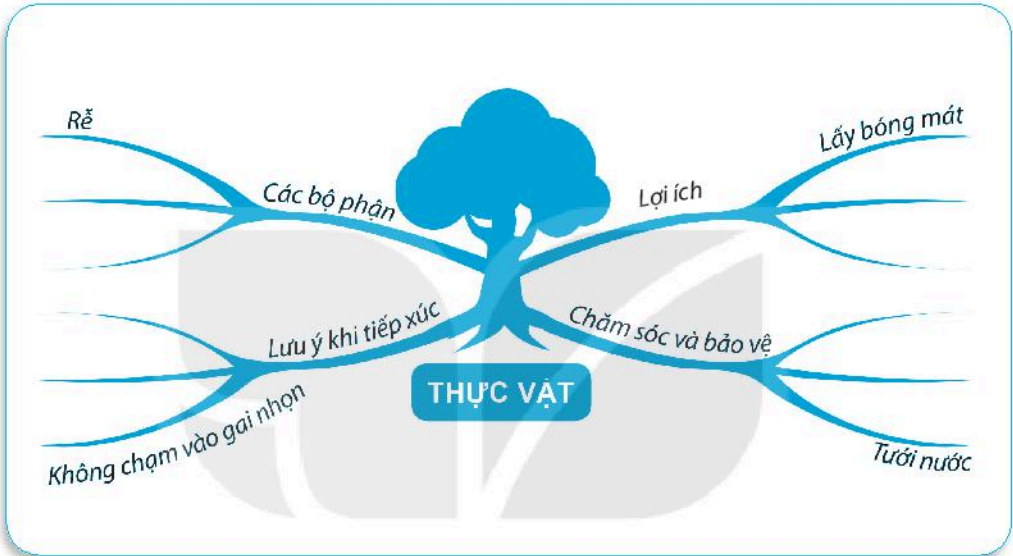
6 ✎ Viết từ còn thiếu vào chỗ (...).

a) Cần sau khi tiếp xúc với các con vật.

b) Cần cẩn thận không để các con vật

BÀI 19 Ôn tập chủ đề Thực vật và động vật

1 ✎ Viết tiếp vào các nhánh để hoàn thành hai sơ đồ sau:



2/ Đánh dấu ✓ vào dưới hình thể hiện việc làm em đồng tình, dấu ✗ vào dưới hình thể hiện việc làm em không đồng tình.



3/ Viết về những điều em muốn làm để bảo vệ cây và con vật.

.....

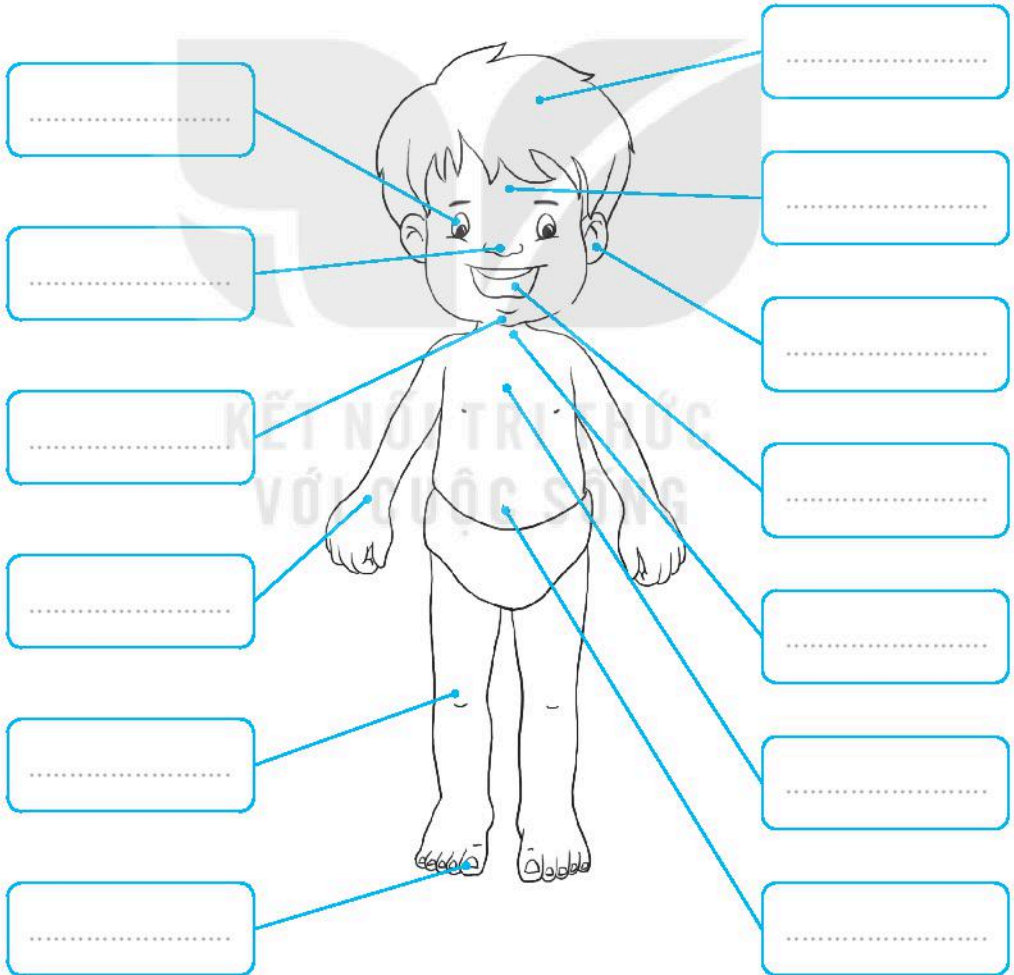
.....

.....

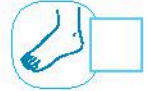
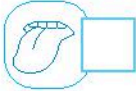
.....

BÀI 20 Cơ thể em


1 ✎ Viết tên bộ phận của cơ thể vào ô trống và tô màu hình dưới.



2/ Đánh dấu ✓ vào chỉ bộ phận chủ yếu đã thực hiện hoạt động trong mỗi hình.



3/ Đánh dấu ✓ vào dưới hình thể hiện việc **nên** làm để giữ vệ sinh cơ thể.



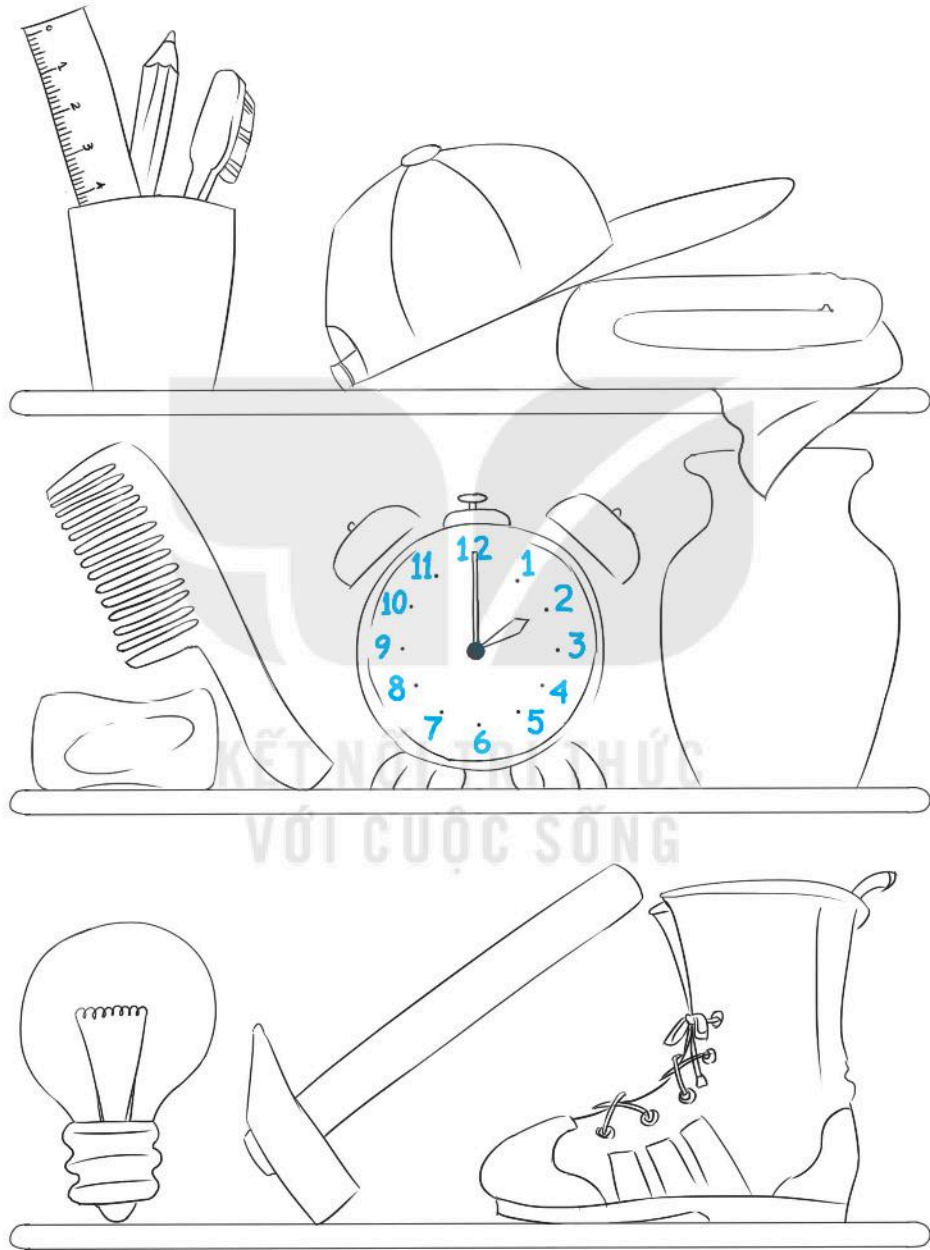
- 4 ✂ Nối mỗi đồ vật với bộ phận cần được bảo vệ trên cơ thể mẹ và bạn nhỏ trong hình dưới đây:



- 5 ✂ Nối mỗi việc làm trong hình ở cột trái với vật dụng cần dùng ở cột phải.



6 Tìm và tô màu các đồ vật được dùng để giữ vệ sinh cá nhân trong hình sau:



BÀI 21 Các giác quan của cơ thể

1 ✎ Nối mỗi giác quan với chức năng của nó.



Nghe



Nhìn



Ngửi



Sờ



Nếm

2 ✎ Viết tên giác quan thích hợp vào chỗ (...) dưới mỗi hình sau:



.....

.....



.....

.....

3 ✎ Đánh dấu ✓ vào dưới hình thể hiện những việc **nên** làm để chăm sóc, bảo vệ mắt và tai.

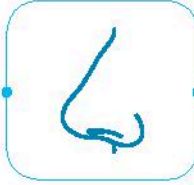


4 Nói (theo mẫu).

A



B



C

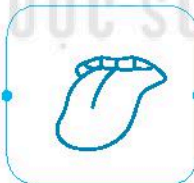
Bông hoa hồng
thơm thật!



Lông mèo
mượt quá!



Chim hót
hay quá!



Hoa ơ, bóng bay
đẹp chưa kìa!



Dưa ngọt quá!

KẾT NỐI TRI THỨC
VỚI CUỘC SỐNG

5 Đánh dấu ✓ vào dưới hình thể hiện việc **nên** làm để chăm sóc, bảo vệ mũi, lưỡi và da.



BÀI 22 Ăn, uống hằng ngày

1 ✎ Viết thực đơn các bữa ăn chính trong ngày của em.

Bữa sáng	Bữa trưa	Bữa tối
—	—	—
—	—	—
—	—	—
—	—	—

2 ✎ Đánh dấu ✓ vào dưới hình vẽ thức ăn/đồ uống có lợi cho sức khoẻ, dấu ✕ vào dưới hình vẽ thức ăn/đồ uống không có lợi cho sức khoẻ.

Thịt gà rán



Rau củ luộc




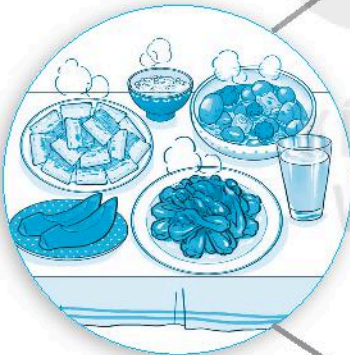


3 ✎ Viết tên 5 loại thực phẩm tốt cho sức khỏe mà em thường ăn hằng ngày.

.....

.....

.....

4 ✎ Nối mỗi tranh ở cột A với một ý phù hợp ở cột B.

A	B
	Bảo đảm sức khỏe để học tập
	Cơ thể lớn lên và phát triển cân đối
	Bảo đảm sức khỏe để vui chơi, thể dục, thể thao
	

5 ✎ Nối hình thể hiện các việc **nên** làm với mặt cười, việc **không nên** làm với mặt mếu.



Con ăn thật no
vào buổi tối để đêm
đỡ đói mẹ ạ.



Con không
ăn rau đâu ạ.



Con chỉ thích ăn
thịt thôi mẹ ạ.



6 ✎ Đố bạn!

Minh đi học về thấy cả gia đình đang ngồi uống nước và ăn bánh. Minh chào mọi người. Bà của Minh nói: "Vào đây cháu, bà cho miếng bánh!".

Minh nói: "Vâng, để cháu..... đã ạ".

Ông Minh: "Giỏi quá, cháu ông đã biết thực hiện vệ sinh ăn uống rồi đấy!".

Bạn hãy đoán xem, Minh đã nói gì để được ông khen như vậy.

BÀI 23 Vận động và nghỉ ngơi

1 Đánh dấu ✓ vào dưới hình có hoạt động vận động phù hợp, dấu ✗ dưới hình có hoạt động vận động không phù hợp.



2 Viết từ còn thiếu vào chỗ (...).



Chạy bộ vào các buổi sáng rất cho sức khoẻ.



Biết giúp tớ không bị đuối nước.

- 3 ✎ Em đã vận động và nghỉ ngơi hợp lí chưa? (Khoanh vào các từ in đậm em cho là đúng).

Tớ ngủ 6 / 8 / 10 tiếng một ngày.	Tớ vui chơi ngoài trời 1-2 / 5 / 8 tiếng mỗi ngày.
Tớ tập thể dục hằng ngày / tuần .	Tớ xem ti vi 1 / 5 / 8 tiếng mỗi ngày.
Tớ làm bài tập trong 2 tiếng liên tục không nghỉ giải lao / 2 tiếng có nghỉ giải lao giữa giờ .	Học bài xong, tớ chỉ xem ti vi / giúp mẹ việc nhà hoặc ra ngoài chơi với các bạn .

- 4 ✎ Việc làm nào đúng, việc làm nào sai? Vì sao? Viết vào chỗ (...) dưới hình để trả lời các câu hỏi trên.

Ngày nghỉ, tớ thường xem phim hoạt hình tới 11 giờ đêm, sáng hôm sau dậy muộn nên bỏ cả ăn sáng.

Tớ thì chỉ đi ngủ muộn hơn ngày thường khoảng nửa tiếng thôi, để sáng hôm sau còn dậy đánh cầu lông với bố.



Việc làm của bạn trai là, việc làm của bạn gái là vì thức khuya, dậy muộn, rất cho sức khỏe.

BÀI 24 Tự bảo vệ mình

1 ✎ Viết từ phù hợp vào chỗ (...).

Không cho người lạ chạm vào, ngực, giữa hai đùi và mông của mình.

Trẻ em ra đường phải có người đi cùng.

Không nên nhận quà của người

2 ✎ Đánh dấu ✓ vào dưới hình thể hiện hành động **nên làm**, dấu ✗ vào dưới hình thể hiện hành động **không nên làm**.



3 ✎ Bạn nào đúng, bạn nào sai? Vì sao?



Bạn An: Tôi sẽ đi nhờ
cô chủ nhiệm hoặc
bác bảo vệ giúp.

Nếu thấy
một bạn bị bắt nạt
thì bạn sẽ làm gì?

Bạn Bình:
Tôi chẳng làm gì cả,
có liên quan gì
đến mình đâu.

Bạn đúng vì

Bạn sai vì

4 ✎ Viết vào chỗ (...) dưới mỗi hình thể hiện cách xử lý khi bắt gặp một bạn bị bắt nạt.

Không được bắt nạt bạn ấy, nếu không em sẽ gọi bác bảo vệ.



Hôm nay, có một bạn ở lớp con bị bắt nạt...



Không sao rồi, bạn đừng khóc nữa!



Cô ơi, có một anh đang bắt nạt bạn lớp mình ạ.



BÀI 25 Ôn tập chủ đề Con người và sức khỏe

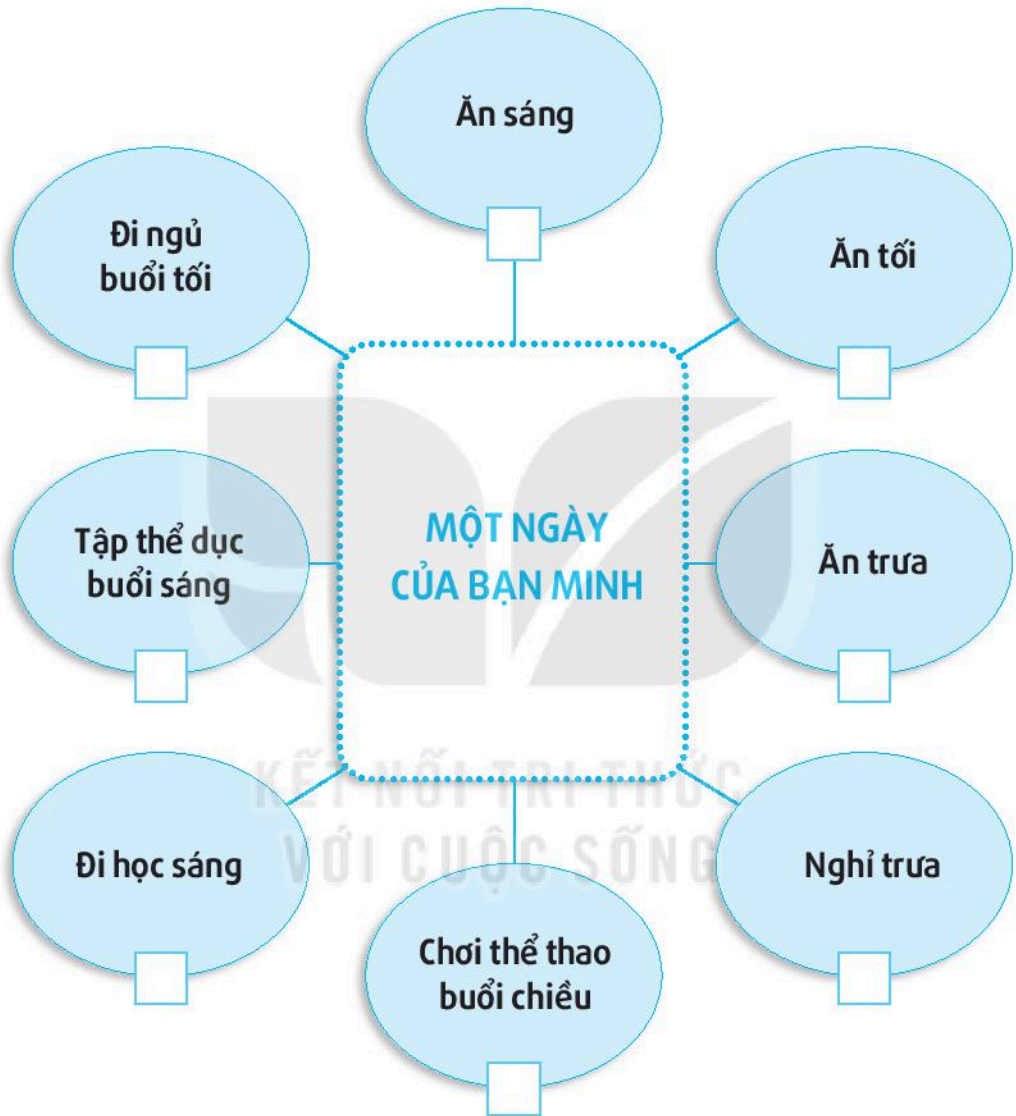
1 Viết tên các bộ phận thích hợp vào chỗ (...) trong sơ đồ sau và nối (theo mẫu).



Mắt



2 ✎ Đánh số từ 1 đến 8 vào dưới các cụm từ thể hiện các hoạt động theo đúng thứ tự trong ngày của bạn Minh.



3 ✎ Lựa chọn các từ *sạch sẽ, đầy đủ, vệ sinh, hợp lí, bảo vệ* viết vào chỗ (...) để hoàn thành các câu sau:

Để khoẻ mạnh và an toàn, chúng mình cần ăn, uống; vận động và nghỉ ngơi; chăm sóc, giữ gìn cơ thể và biết cách tự mình, tránh nguy hiểm.

BÀI 26 Cùng khám phá bầu trời

1 Quan sát bầu trời ban ngày và hoàn thành phiếu sau:

Dự án của chúng mình
Tìm hiểu bầu trời và thời tiết

PHIẾU QUAN SÁT BẦU TRỜI

(Địa điểm Ngày Giờ)

Họ và tên:

Lớp 1.....

Khoanh vào từ phù hợp hoặc viết vào chỗ (...).

Bầu trời	Cao	Thấp
Mây	Nhiều	Ít
Màu của mây	
Mặt Trời	
.....	

2 Chọn các cụm từ trong khung để viết vào chỗ (...) dưới mỗi hình cho phù hợp:

Buổi sáng; Buổi trưa; Buổi chiều



3 Quan sát và vẽ bầu trời hiện tại.

Dự án của chúng mình: Tìm hiểu bầu trời và thời tiết

KẾT NỐI TRI THỨC
VỚI CUỘC SỐNG

4 ✎ Quan sát bầu trời ban đêm và hoàn thành phiếu sau:

Dự án của chúng mình
Tìm hiểu bầu trời và thời tiết
PHIẾU QUAN SÁT BẦU TRỜI
(Địa điểm Ngày Giờ)

Họ và tên:

Lớp 1.....

Khoanh vào từ phù hợp hoặc viết vào chỗ (...).

Bầu trời	Cao	Thấp
Mây	Nhiều	Ít
Màu của mây	
Mặt Trăng	
Sao	
.....	

5 ✎ Quan sát bầu trời và viết vào phiếu (theo mẫu):

Dự án của chúng mình:
Tìm hiểu bầu trời và thời tiết

	Tối thứ hai	Tối thứ	Tối thứ	Tối thứ	Tối thứ	Tối thứ
Mặt Trăng	Tròn, sáng rõ					
Sao	Nhiều sao					
Mây	Ít, màu xám					

6 ✎ Hoàn thành phiếu sau:


Dự án của chúng mình:
Tìm hiểu bầu trời và thời tiết

	Ban ngày	Ban đêm
Bầu trời
Mây
Mặt Trời
Mặt Trăng
Sao

7 ✎ Viết tiếp vào chỗ (...) ở câu sau:

Nếu không có Mặt Trời thì

8 ✎ Viết chữ N vào dưới hình thể hiện hoạt động vào ban ngày, chữ Đ vào dưới hình thể hiện hoạt động vào ban đêm.



BÀI 27 Thời tiết luôn thay đổi



1 ✎ Viết chữ N vào dưới hình trời nắng, chữ M vào dưới hình trời mưa.



2 ✎ Nối mỗi hình thể hiện thời tiết ở cột A với đồ dùng ở cột B cho phù hợp:

A

B



3 Hoàn thành các câu sau:

Khi đi dưới trời nắng cần

Khi đi dưới trời mưa cần

4 Đánh dấu ✓ vào dưới hình thể hiện việc **nên** làm, dấu ✗ vào dưới hình thể hiện việc **không nên** làm. Viết lí do vào chỗ (...).



Vi:

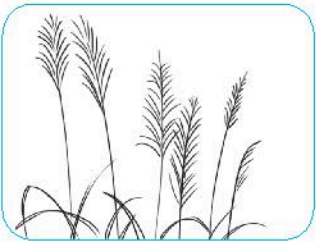
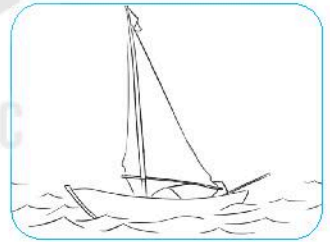
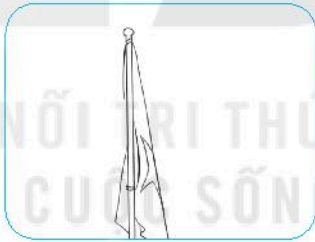



Vi:



Vi:

5 Hãy tô màu xanh vào các hình thể hiện trời có gió và màu đỏ vào hình thể hiện trời không có gió (lặng gió).




6 Viết vào chỗ (...) để hoàn thành các câu sau:

Chong chóng quay nhanh khi

Chong chóng quay chậm khi

7 ✂️ Viết chữ N vào dưới hình thể hiện trời nóng, chữ L vào dưới hình thể hiện trời lạnh. Viết lí do lựa chọn của em vào chỗ (...).



Vi:

Vi:

8 ✂️ Nối các trang phục phù hợp với thời tiết.



9 ✎ Em hãy theo dõi thời tiết hôm nay và hoàn thành câu sau:

Hôm nay, trời

10 ✎ Theo dõi thời tiết và hoàn thành bảng sau:

Hôm nay	Thứ	Thứ	Thứ	Thứ
Mưa
Gió nhẹ
Trời mát
Mang ô hoặc áo mưa

KẾT NỐI TRI THỨC
VỚI CUỘC SỐNG




BÀI 28**Ôn tập chủ đề Trái Đất và bầu trời**

1 Quan sát bầu trời và thời tiết hiện tại rồi viết vào phiếu sau:

PHIẾU QUAN SÁT BẦU TRỜI VÀ THỜI TIẾT

Bầu trời
Mây
Mặt Trời
Thời tiết
Trang phục phù hợp
Hoạt động phù hợp
Lưu ý để giữ gìn sức khỏe

2 ✎ Nói (theo mẫu).



KẾT NỐI TRI THỨC
VỚI CUỘC SỐNG

3 ✎ Vẽ bầu trời em yêu thích.



KẾT NỐI TRI THỨC
VỚI CUỘC SỐNG

*Nhà xuất bản Giáo dục Việt Nam xin trân trọng cảm ơn
các tác giả có tác phẩm, tư liệu được sử dụng, trích dẫn
trong cuốn sách này.*

Chịu trách nhiệm xuất bản:

Chủ tịch Hội đồng Thành viên NGUYỄN ĐỨC THÁI
Tổng Giám đốc HOÀNG LÊ BÁCH

Chịu trách nhiệm nội dung:

Tổng biên tập PHAN XUÂN THÀNH

Biên tập nội dung: ĐẶNG THỊ HUYỀN TRANG - NGUYỄN THUYẾT VÂN

Thiết kế sách: NGUYỄN NAM THÀNH

Trình bày bìa: NGUYỄN BÍCH LA

Minh họa: NGUYỄN THỊ NGỌC THUYẾT - PHẠM VIỆT QUANG

Sửa bản in: PHAN THỊ THANH BÌNH

Chế bản: CÔNG TY CP DỊCH VỤ XUẤT BẢN GIÁO DỤC HÀ NỘI

Bản quyền thuộc Nhà xuất bản Giáo dục Việt Nam

*Tất cả các phần của nội dung cuốn sách này
đều không được sao chép, lưu trữ, chuyển thể dưới bất kì hình thức nào
khi chưa có sự cho phép bằng văn bản của Nhà xuất bản Giáo dục Việt Nam.*

VỞ BÀI TẬP TỰ NHIÊN VÀ XÃ HỘI 1

Mã số: G1BH1X001H20 - DVB

In cuốn (QĐ), khổ 17 x 24cm.

In tại Công ty cổ phần in

Số ĐKXB: 08-2020/CXBIPH/11-1784/GD

Số QĐXB: / QĐ-GD ngày ... tháng ... năm 2020

In xong và nộp lưu chiểu tháng năm 2020

Mã số ISBN: 978-604-0-19609-5